

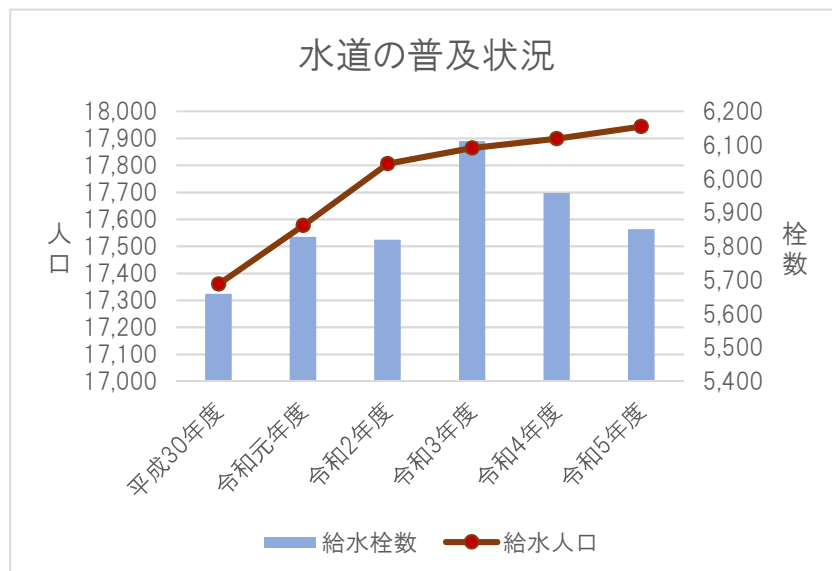
# (1)水道の普及状況

各年度3月末現在

年 度	行政区内人口	行政区世帯数	給水人口	給水栓数
平成30年度	17,360	7,153	17,360	5,659
令和元年度	17,577	7,351	17,577	5,828
令和2年度	17,806	7,567	17,806	5,819
令和3年度	17,865	7,668	17,865	6,112
令和4年度	17,899	7,743	17,899	5,958
令和5年度	17,944	7,805	17,944	5,851

資料：各年度水道事業会計決算書

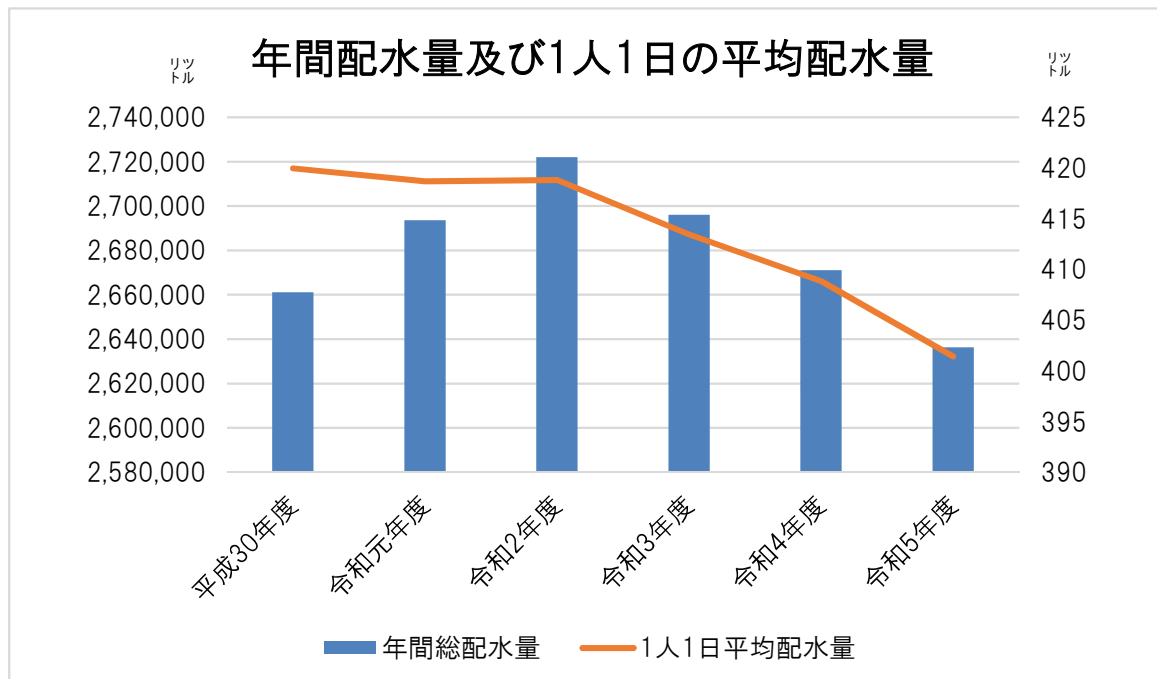
※ 行政区内人口、世帯数、給水人口については、住民登録人口とする。



## (2)配水量及び有収率

年 度	年 間 総 配 水 量			う ち 基 地 を 除 く 配 水 量			有 収 率 (%)	給 水 収 益 (千 円)
	1日平均 配水量 (立方メートル)	1人1日 平均 配水量 (リットル)	1日平均 配水量 (立方メートル)	1人1日 平均 配水量 (リットル)				
平成30年度	2,661,029	7,290	420	2,297,585	6,295	363	94.64	487,598
令和元年度	2,693,520	7,359	419	2,371,359	6,479	369	93.51	490,239
令和2年度	2,721,896	7,457	419	2,344,422	6,423	361	93.55	474,184
令和3年度	2,695,924	7,386	413	2,327,507	6,377	357	95.08	488,118
令和4年度	2,671,025	7,318	409	2,299,860	6,301	352	96.17	480,196
令和5年度	2,636,294	7,203	401	2,305,724	6,300	351	95.92	464,583

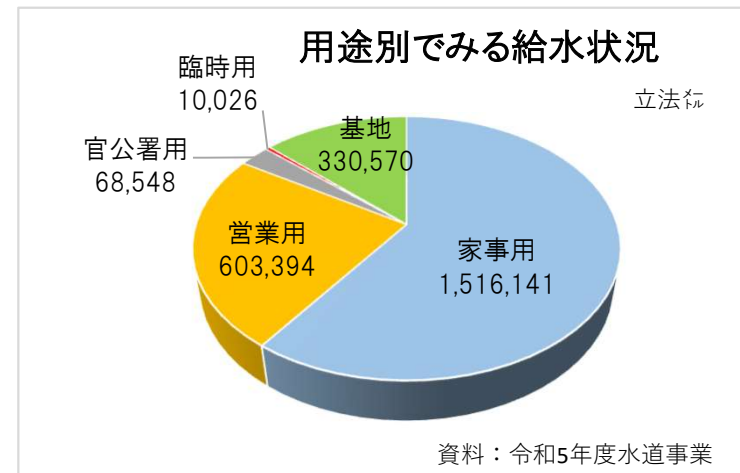
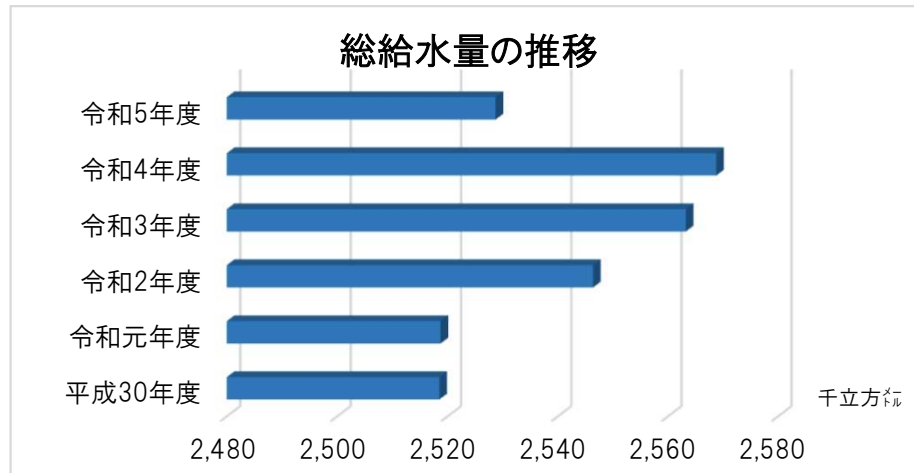
資料：各年度水道事業会計決算書



### (3)用途別給水状況

用途	区分	平成30年度	令和元年度	令和2年度	令和3年度	令和4年度	令和5年度
家事用	年間給水栓	61,256	62,989	63,336	66,214	64,391	63,132
	給水量(立方メートル)	1,457,409	1,481,107	1,571,209	1,582,666	1,540,719	1,516,141
	料金(円)	243,441,753	249,479,628	255,081,347	268,728,756	249,135,439	238,945,035
営業用	年間給水栓	4,620	4,868	4,531	5,046	4,871	4,911
	給水量(立方メートル)	618,310	631,543	529,106	540,911	581,070	603,394
	料金(円)	147,762,904	152,285,901	127,332,373	131,497,162	140,140,922	144,984,873
団体用 (官公署用)	年間給水栓	1,148	1,161	1,172	1,172	1,175	1,162
	給水量(立方メートル)	68,367	72,450	61,710	64,799	67,932	68,548
	料金(円)	17,106,912	18,292,317	15,965,477	16,569,468	17,297,214	17,453,324
臨時用	年間給水栓	867	905	774	898	1,045	996
	給水量(立方メートル)	10,955	11,450	6,867	6,425	7,872	10,026
	料金(円)	4,732,560	4,974,672	3,021,480	2,827,000	3,463,680	4,411,440
基地 (基地用)	年間給水栓	12	12	12	12	12	12
	給水量(立方メートル)	363,444	322,161	377,473	368,417	371,165	330,570
	料金(円)	105,128,606	99,601,477	109,273,045	106,642,040	107,433,152	95,677,485
合計	年間給水栓	67,903	69,935	69,825	73,342	71,494	70,213
	給水量(立方メートル)	2,518,485	2,518,711	2,546,365	2,563,218	2,568,758	2,528,679
	料金(円)	518,172,735	524,633,995	510,673,722	526,264,426	517,470,407	501,472,157

資料：各年度水道事業会計決算書



## (4)水道事業決算の推移

### 収益的収入及び支出(税込み)

単位:円

区 分		平成30年度	令和元年度	令和2年度	令和3年度	令和4年度	令和5年度
収入の部	水道事業収益	569,217,802	577,194,379	597,190,287	580,078,100	582,174,135	592,986,442
	営業収益	534,339,332	541,475,971	536,111,518	550,985,148	541,825,039	521,356,834
	営業外収益	34,877,915	35,718,408	61,078,769	29,049,568	40,348,420	71,611,315
	特別利益	555	0	0	43,384	676	18,293
支出の部	水道事業費用	541,623,830	550,456,446	528,359,265	524,592,306	515,926,468	525,643,947
	営業費用	538,765,088	548,147,744	524,742,604	520,520,152	513,759,729	524,464,582
	営業外費用	2,695,218	2,306,958	1,866,142	3,045,212	1,786,894	1,179,365
	特別損失	163,524	1,744	1,750,519	1,026,942	379,845	0
当年度純利益		22,399,837	20,923,134	63,362,124	51,470,803	62,170,949	40,168,729

※ 当年度純利益は税抜き

### 資本的収入及び支出(税込み)

単位:円

区 分		平成30年度	令和元年度	令和2年度	令和3年度	令和4年度	令和5年度
収入の部	資本的収入	36,697,000	9,680,000	181,705,433	1,024,100	0	5,848,000
	企業債	0	0	0	0	0	0
	出資金	0	0	0	0	0	0
	他会計からの長期借入金	0	0	0	0	0	0
	固定資産売却代金	0	0	0	0	0	0
	補助金	35,401,000	9,680,000	5,320,000	0	0	4,550,000
	工事負担金	1,296,000	0	2,604,250	1,024,100	0	1,298,000
	その他資本的収入	0	0	173,781,183	0	0	0
支出の部	資本的支出	123,792,450	82,427,888	79,915,136	61,861,981	59,750,811	77,426,373
	建設改良費	113,814,631	72,013,294	68,137,606	53,392,336	53,309,686	70,877,933
	企業債償還金	9,098,136	10,392,111	11,777,530	8,469,645	6,441,125	6,548,440
	国庫補助金返還金	857,200	0	0	0	0	0
	投資	22,483	22,483	0	0	0	0

資料:各年度水道事業会計決算書