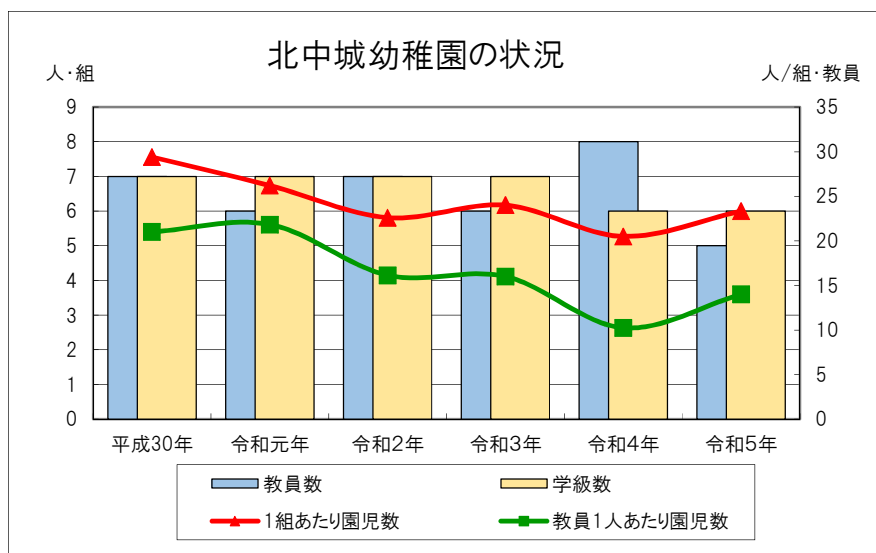
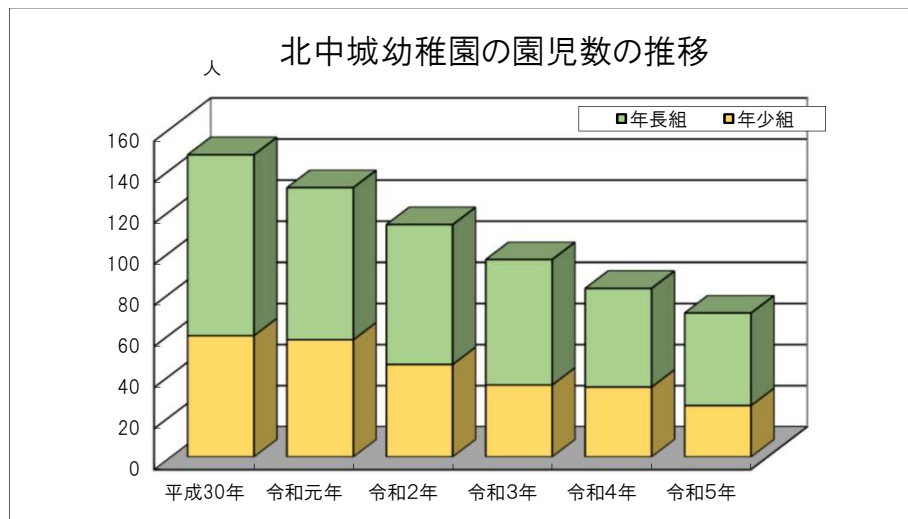


(1) 北中城幼稚園施設及び教職員数

各年5月1日現在

年次	園児数			年少組 4歳児		年長組		教員数	1組あたり園児数	教員1人あたり園児	校舎面積 (m ²)	校地面積 (m ²)
	総数	男	女	組数	園児数	組数	園児数					
平成30年	147	69	78	2	59	3	88	7	29.4	21.0	1,404	3,544
令和元年	131	65	66	2	57	3	74	6	26.2	21.8	1,404	3,544
令和2年	113	57	56	2	45	3	68	7	22.6	16.1	1,404	3,544
令和3年	96	54	42	2	35	2	61	6	24.0	16.0	1,404	3,544
令和4年	82	50	32	2	34	2	48	8	20.5	10.3	1,404	3,544
令和5年	70	44	26	1	25	2	45	5	23.3	14.0	1,404	3,544

資料：教育総務課



(2)北中城小学校施設及び教職員数

各年5月1日現在

年次	教員数			職員数	学級数	児童数			1学級 あたり 児童数	教員1人 あたり 児童数	特殊学級		校舎面積 (㎡)	校地面積 (㎡)	付属施設(㎡)	
	総数	男	女			総数	男	女			学級数	児童数			体育館	プール
平成30年	42	9	33	3	29	734	373	361	25.3	17.5	6	30	6,803	24,460	1,076	400
令和元年	43	9	34	4	31	766	368	398	24.7	17.8	7	44	6,803	24,460	1,076	400
令和2年	47	10	37	3	33	742	360	382	22.5	15.8	9	51	6,803	24,460	1,076	400
令和3年	48	13	35	1	34	776	369	407	22.8	16.2	10	59	6,867	22,460	1,076	400
令和4年	45	10	35	1	34	810	389	421	23.8	18.0	8	56	6,867	22,460	1,076	400
令和5年	51	14	37	3	34	803	397	406	23.6	15.7	8	51	6,867	22,460	1,076	400

資料:教育総務課

(3)北中城小学校学年別学級数・児童数

各年5月1日現在

年次	1学年				2学年				3学年				4学年			
	学級数	児童数			学級数	児童数			学級数	児童数			学級数	児童数		
		総数	男	女		総数	男	女		総数	男	女		総数	男	女
平成27年	4	116	65	51	5	137	69	68	4	124	60	64	3	122	58	64
平成28年	4	111	55	56	4	115	67	48	4	136	71	65	4	123	59	64
平成29年	5	130	60	70	4	106	53	53	4	113	66	47	4	135	70	65
平成30年	4	117	61	56	4	132	60	72	3	108	55	53	4	112	66	46
令和元年	5	142	55	87	4	121	62	59	4	139	61	78	3	106	54	52
令和2年	4	114	64	50	5	144	58	86	4	121	59	62	4	141	62	79
令和3年	5	144	67	77	4	114	65	49	4	142	57	85	4	125	61	64
令和4年	5	141	72	69	5	144	68	76	4	119	69	50	4	140	56	84
令和5年	5	136	73	63	5	143	72	71	4	139	66	73	4	120	68	52

年次	5学年				6学年				特別支援学級				総数			
	学級数	児童数			学級数	児童数			学級数	児童数(再掲)			学級数	児童数		
		総数	男	女		総数	男	女		総数	男	女		総数	男	女
平成27年	4	130	69	61	4	136	69	67	3	18	15	3	27	765	390	375
平成28年	3	122	59	63	4	127	67	60	4	23	20	3	27	734	378	356
平成29年	4	124	59	65	3	123	61	62	4	26	22	4	28	731	369	362
平成30年	4	138	71	67	4	127	60	67	6	30			29	734	373	361
令和元年	4	117	64	53	4	141	72	69	7	44	34	10	31	766	368	398
令和2年	3	108	53	55	4	114	64	50	9	51	38	13	33	742	360	382
令和3年	4	141	62	79	3	110	57	53	10	59	39	20	34	776	369	407
令和4年	4	125	62	63	4	141	62	79	8	56	34	22	34	810	389	421
令和5年	4	140	55	85	4	125	63	62	8	51	31	20	34	803	397	406

※色付き欄は数値欠損

資料:教育総務課

(4)島袋小学校施設及び教職員数

各年5月1日現在

年次	教員数			職員数	学級数	児童数			1学級あたり 生徒数	教員1人あたり 生徒数	特殊学級		校舎面積 (㎡)	校地面積 (㎡)	付属施設(㎡)	
	総数	男	女			総数	男	女			学級数	生徒数			体育館	プール
平成30年	20	6	14	3	14	375	185	190	26.8	18.8	2	9	3,897	24,683	992	400
令和元年	22	6	16	4	15	377	188	189	25.1	17.1	3	15	3,897	24,683	992	400
令和2年	24	7	17	3	17	411	195	216	24.2	17.1	4	20	3,953	24,683	992	400
令和3年	25	8	17	2	19	441	198	243	23.2	17.6	5	24	3,925	24,683	992	400
令和4年	26	7	19	1	19	446	208	238	23.5	17.2	4	28	4,376	24,683	992	400
令和5年	25	8	17	1	17	434	206	228	25.5	17.4	4	24	4,376	24,683	992	400

資料:教育総務課

(5)島袋小学校学年別学級数・児童数

各年5月1日現在

年次	1学年				2学年				3学年				4学年			
	学級数	児童数			学級数	児童数			学級数	児童数			学級数	児童数		
		総数	男	女		総数	男	女		総数	男	女		総数	男	女
平成27年	2	54	25	29	2	48	24	24	2	66	36	30	2	65	35	30
平成28年	2	63	34	29	2	53	25	28	2	51	25	26	2	67	36	31
平成29年	2	62	29	33	2	62	34	28	2	58	27	31	2	55	27	28
平成30年	2	66	28	38	2	62	29	33	2	66	37	29	2	58	27	31
令和元年	2	67	35	32	2	67	29	38	2	63	30	33	2	65	37	28
令和2年	3	88	37	51	2	68	34	34	2	70	30	40	2	61	29	32
令和3年	3	80	25	55	3	88	38	50	2	71	35	36	2	71	31	40
令和4年	3	75	45	30	3	77	26	51	3	86	38	48	2	72	37	35
令和5年	2	64	36	28	2	71	42	29	2	74	25	49	3	84	36	48

年次	5学年				6学年				特別支援学級				総数			
	学級数	児童数			学級数	児童数			学級数	児童数(再掲)			学級数	児童数		
		総数	男	女		総数	男	女		総数	男	女		総数	男	女
平成27年	2	59	29	30	2	64	31	33	1	6	6	-	13	356	180	176
平成28年	2	64	34	30	2	61	30	31	1	5	4	1	13	359	184	175
平成29年	2	67	36	31	2	67	35	32	1	6	5	1	13	371	188	183
平成30年	2	58	29	29	2	65	35	30	2	9			14	375	185	190
令和元年	2	57	28	29	2	58	29	29	3	15	12	3	15	377	188	189
令和2年	2	65	37	28	2	59	28	31	4	20	11	9	17	411	195	216
令和3年	2	65	32	33	2	66	37	29	5	24	14	10	19	441	198	243
令和4年	2	73	31	42	2	63	31	32	4	28	19	9	19	446	208	238
令和5年	2	72	39	33	2	69	28	41	4	24	17	7	17	434	206	228

※色付き欄は数値欠損

資料:教育総務課

(6)北中城中学校施設及び教職員数

各年5月1日現在

年次	教員数			職員数	学級数	生徒数			1学級あたり 生徒数	教員1人あたり 生徒数	特殊学級		校舎面積 (㎡)	校地面積 (㎡)	付属施設(㎡)	
	総数	男	女			総数	男	女			学級数	生徒数			体育館	プール
平成30年	41	19	22	3	19	550	273	277	28.9	13.4	4	20	6,732	35,751	1,055	400
令和元年	38	17	21	1	21	547	274	273	26.0	14.4	5	19	6,732	35,751	1,055	400
令和2年	39	17	22	1	21	560	286	274	26.7	14.4	5	20	6,732	35,751	1,055	400
令和3年	39	19	20	1	21	549	285	264	26.1	14.1	6	27	6,732	35,751	1,055	400
令和4年	40	18	22	1	21	528	283	245	25.1	13.2	6	32	6,732	35,751	1,055	400
令和5年	40	22	18	2	23	527	269	258	22.9	13.2	7	31	6,732	35,751	1,055	400

資料:教育総務課

(7)北中城中学校学年別学級数・生徒数

各年5月1日現在

年次	1学年				2学年				3学年				特別支援学級				総数				
	学級数	生徒数			学級数	生徒数			学級数	生徒数			学級数	生徒数(再掲)			学級数	生徒数			
		総数	男	女		総数	男	女		総数	男	女		総数	男	女		総数	男	女	
平成30年	5	182	88	94	5	180	89	91	5	188	96	92	4	20				19	550	273	277
令和元年	6	184	96	88	5	182	89	93	5	181	89	92	5	19	14	5	21	547	274	273	
令和2年	6	191	98	93	5	186	97	89	5	183	91	92	5	20	17	3	21	560	286	274	
令和3年	5	172	90	82	5	191	98	93	5	186	97	89	6	27	24	3	21	549	285	264	
令和4年	5	166	92	74	5	170	92	78	5	192	99	93	6	32	27	5	21	528	283	245	
令和5年	6	189	85	104	5	168	94	74	5	170	90	80	7	31	22	9	23	527	269	258	

※色付き欄は数値欠損

資料：教育総務課

(8)北中城高等学校の職員数及び生徒数

各年5月1日現在

年 度	教員数			職員数	学級数	生徒			1学級 あたり 生徒数	教員1人 あたり 生徒数
	総数	男	女			総数	男	女		
平成30年度	57	21	36	10	21	833	414	419	39.7	14.6
令和元年	53	21	32	10	21	829	412	417	39.5	15.6
令和2年度	57	23	34	10	21	828	407	421	39.4	14.5
令和3年度	53	19	34	11	21	826	423	403	39.3	15.6
令和4年度	52	18	34	10	21	824	420	404	39.2	15.8
令和5年度	55	27	28	11	21	821	407	414	39.1	14.9
令和6年度	60	28	32	11	21	821	401	420	39.1	13.7

資料：北中城高等学校

※ 教員数に校長、教頭、教諭、ALT、養護教諭、非常勤講師含む

※ 職員数に事務長、事務、用務、司書、実習助手含む

(9)北中城高校学年別学級数・生徒数

各年5月1日現在

年 度	1学年				2学年				3学年				総数			
	学級	総数	男	女	学級	総数	男	女	学級	総数	男	女	学級	総数	男	女
平成30年度	7	280	133	147	7	276	144	132	7	277	137	140	21	833	414	419
令和元年度	7	282	142	140	7	277	129	148	7	270	141	129	21	829	412	417
令和2年度	7	282	140	142	7	277	140	137	7	269	127	142	21	828	407	421
令和3年度	7	277	148	129	7	279	138	141	7	270	137	133	21	826	423	403
令和4年度	7	280	140	140	7	275	145	130	7	269	135	134	21	824	420	404
令和5年度	7	279	129	150	7	274	136	138	7	268	142	126	21	821	407	414
令和6年度	7	280	139	141	7	278	128	150	7	263	134	129	21	821	401	420

資料：北中城高等学校

(10)行政区別でみる小学校に通う村内児童数

令和6年5月1日現在

区分	総計			1学年			2学年			3学年			4学年			5学年			6学年		
	計	男	女	計	男	女	計	男	女	計	男	女	計	男	女	計	男	女	計	男	女
喜舎場	153	85	68	33	19	14	26	18	8	25	12	13	26	13	13	19	12	7	24	11	13
仲順	94	47	47	15	9	6	16	12	4	14	6	8	15	5	10	15	10	5	19	5	14
熱田	77	42	35	12	8	4	11	6	5	15	9	6	14	8	6	10	4	6	15	7	8
和仁屋	49	21	28	8	4	4	7	3	4	10	2	8	7	3	4	5	3	2	12	6	6
渡口	43	28	15	9	6	3	5	1	4	6	4	2	9	9	0	8	3	5	6	5	1
島袋	358	166	192	54	21	33	48	24	24	54	34	20	70	23	47	71	31	40	61	33	28
屋宜原	59	29	30	14	8	6	12	3	9	11	6	5	4	3	1	11	7	4	7	2	5
瑞慶覧	13	2	11	1	1	0	2	1	1	2	-	2	1	-	1	4	-	4	3	-	3
石平	17	10	7	6	5	1	3	2	1	1	-	1	1	-	1	3	1	2	3	2	1
安谷屋	145	67	78	23	11	12	23	13	10	24	11	13	26	11	15	23	12	11	26	9	17
荻道	38	17	21	4	3	1	6	3	3	8	4	4	6	4	2	6	1	5	8	2	6
大城	30	17	13	4	2	2	6	3	3	5	3	2	7	4	3	4	3	1	4	2	2
県営団地	30	18	12	5	4	1	5	5	0	6	3	3	6	2	4	3	2	1	5	2	3
美崎	88	42	46	18	6	12	15	6	9	15	10	5	14	4	10	15	14	1	11	2	9
ライカム	102	56	46	20	10	10	21	14	7	19	11	8	17	7	10	16	10	6	9	4	5
軍施設内	5	2	3	-	-	-	2	-	2	2	2	-	1	-	1	-	-	-	-	-	-
合計	1,296	647	649	226	117	109	206	114	94	215	117	100	223	96	128	213	113	100	213	92	121

注) 村立小学校以外に通う生徒も含む。

資料: 教育総務課

(11)行政区別でみる中学校に通う村内生徒数

令和6年5月1日現在

区 分	総 数			1学年			2学年			3学年		
	総 数	男	女	総 数	男	女	総 数	男	女	総 数	男	女
喜舎場	75	33	42	32	16	16	25	8	17	18	9	9
仲順	48	20	28	14	4	10	16	6	10	18	10	8
熱田	41	21	20	14	8	6	13	7	6	14	6	8
和仁屋	19	9	10	6	3	3	8	3	5	5	3	2
渡口	18	11	7	7	5	2	5	2	3	6	4	2
島袋	170	88	82	64	26	38	48	26	22	58	36	22
屋宜原	20	12	8	6	5	1	4	2	2	10	5	5
瑞慶覧	5	3	2	3	1	2	2	2	-	-	-	-
石平	8	3	5	1	-	1	4	2	2	3	1	2
安谷屋	65	31	34	24	10	14	28	16	12	13	5	8
荻道	24	11	13	8	4	4	12	4	8	4	3	1
大城	15	7	8	5	2	3	4	1	3	6	4	2
県営団地	15	5	10	4	2	2	5	2	3	6	1	5
美崎	27	14	13	9	5	4	12	7	5	6	2	4
ライカム	50	27	23	13	6	7	17	8	9	20	13	7
軍施設内	1	-	1	1	-	1	-	-	-	-	-	-
合 計	600	295	305	210	97	114	203	96	107	187	102	85

注)村外公立及び私立中学校も含む。

資料:教育総務課

(12) 中学校卒業後の進路状況

各年5月1日現在

区分	卒業生数			高等学校等進学者			就職者			その他		
	計	男	女	計	男	女	計	男	女	計	男	女
平成30年	174	80	94	172	79	93	-	-	-	2	1	1
令和元年	188	96	92	179	92	87	2	2	-	7	2	5
令和2年	180	88	92	176	87	89	-	-	-	4	1	3
令和3年	183	91	92	179	90	89	-	-	-	4	1	3
令和4年	186	96	90	183	95	88	1	-	1	2	1	1
令和5年	193	100	93	186	94	92	-	-	-	7	6	1

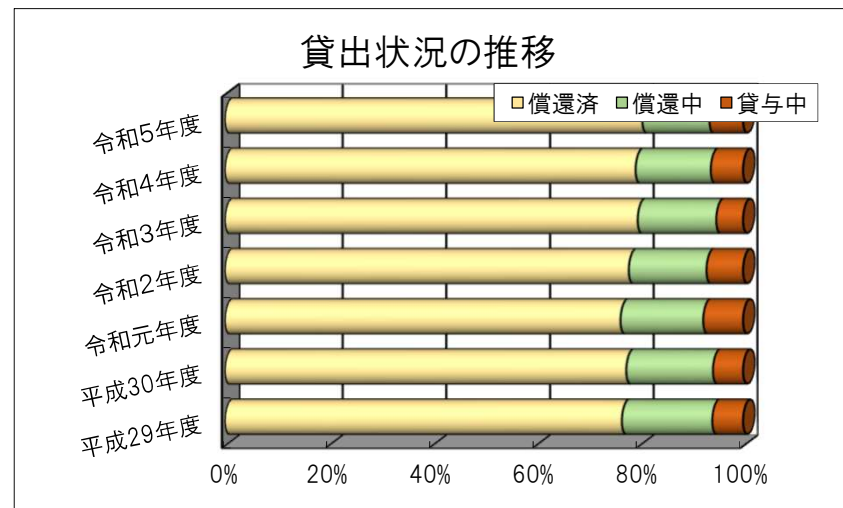
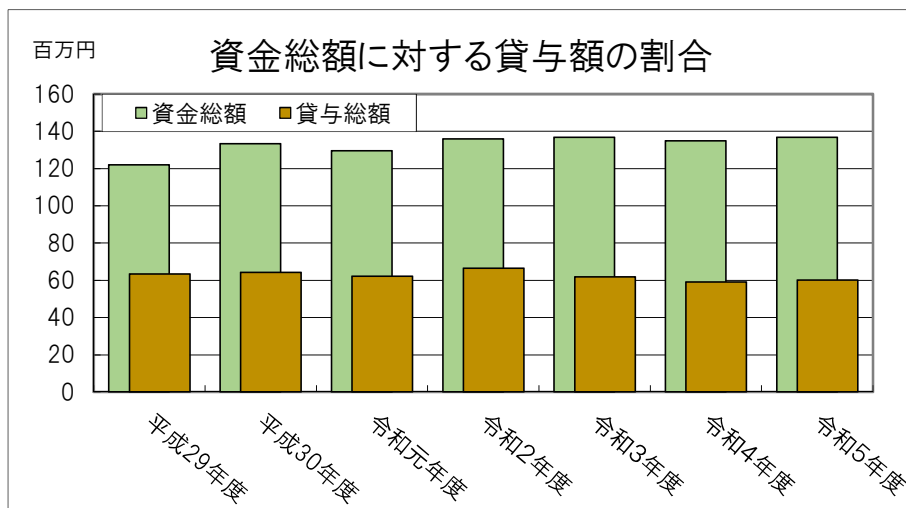
資料：北中城中学校

(13) 育英会状況

各年度3月末現在

年度	総数 (人)	貸出人員		償還済 人員	貸与総額		普通預金	定期預金	合計
		償還中	貸与中		卒業生	在学学生			
平成29年度	304	53	18	233	46,996,000	16,360,000	6,323,920	52,312,734	121,992,654
平成30年度	311	52	18	241	48,615,000	15,640,000	6,983,863	62,108,436	133,347,299
令和元年度	326	52	25	249	49,245,000	12,920,000	4,696,747	62,664,401	129,526,148
令和2年度	327	49	23	255	48,850,000	17,600,000	5,838,949	63,664,401	135,953,350
令和3年度	330	50	17	263	53,400,000	8,400,000	7,268,587	67,664,401	136,732,988
令和4年度	338	49	21	268	52,475,000	6,600,000	8,147,383	67,664,401	134,886,784
令和5年度	340	44	22	274	47,715,000	12,360,000	5,079,793	71,664,741	136,819,534

資料：教育総務課



(14)村内の文化財

令和5年5月現在

指定	名 称	所在地	種 類	指定年月日
県	三線(与那型)	喜舎場	有形:工芸	昭和33年8月15日
村	棒術	喜舎場	無形:民俗	昭和57年3月12日
村	獅子舞い	喜舎場	無形:民俗	昭和57年3月12日
村	喜舎場の ^{ガンヤ} 籠屋	喜舎場	有形:民俗	平成7年6月16日
村	喜舎場の石獅子	喜舎場	有形:民俗	平成7年6月16日
村	喜舎場のウフカー	喜舎場	記念物:史跡	平成16年8月5日
	喜舎場公の墓	喜舎場	記念物:史跡	
	ウナザラウハカ 王妃御墓	喜舎場	記念物:史跡	
	旧比嘉家住宅	喜舎場	有形:建造物	
	甲斐川原遺跡	喜舎場	埋蔵文化財	
	ヒニグスク	喜舎場	埋蔵文化財	
	喜舎場公之子孫上代之墓	喜舎場	記念物:史跡	
	ナカマニドックル 仲間根所	喜舎場	有形:民俗	
	喜舎場の ^{トウ} 殿	喜舎場	有形:民俗	
	イラブーガー	喜舎場	有形:民俗	
	デイゴ墓跡	喜舎場	有形:民俗	
	喜舎場御嶽遺物散布地	喜舎場	埋蔵文化財	
	イーヌカー	喜舎場	有形:民俗	
	イーヌカーミチ	喜舎場	記念物:史跡	
	カーグワー	喜舎場	有形:民俗	
	サラガー(サーラガー)	喜舎場	有形:民俗	
	ビンダガー	喜舎場	有形:民俗	
	喜舎場西原近世墓群	喜舎場	埋蔵文化財	
村	ナスの ^{ウタキ} 御嶽	仲順	記念物:史跡	平成7年6月16日
	仲順大主の墓	仲順	記念物:史跡	
	仲順根殿跡	仲順	有形:民俗	
	上門井戸(イージョーガー)	仲順	有形:民俗	
	仲順ビジュル	仲順	有形:民俗	
	殿跡	仲順	有形:民俗	
	仲順原貝塚	仲順	埋蔵文化財	
	仲順原遺跡	仲順	埋蔵文化財	
	仲順原遺物散布地	仲順	埋蔵文化財	
	根殿の杜	仲順	有形:民俗	
	ウフカー(ンブガー)	仲順	有形:民俗	
	カーグワー(井戸小)	仲順	有形:民俗	
村	南島(フェーヌシマ)	熱田	無形:民俗	昭和55年2月9日

(14)村内の文化財

令和5年5月現在

指定	名 称	所在地	種 類	指定年月日
	シマニドゥン(島根殿)	熱田	有形:民俗	
	アッタシー(熱田シー)	熱田	有形:民俗	
	ウマチモー(ウマチーモー)	熱田	有形:民俗	
	熱田マーシリ	熱田	記念物:史跡	
	ワナウタキ(和仁屋御嶽)	熱田	有形:民俗	
	アガリユージュウトウシドゥクル	熱田	有形:民俗	
	ンブガー	熱田	有形:民俗	
	口山石敢當	熱田	有形:民俗	
	メーヌーカー	熱田	有形:民俗	
	ニーヤーガー	熱田	有形:民俗	
	根屋(ニーヤー)	熱田	有形:民俗	
	根所(ニードゥクル)	熱田	有形:民俗	
	松島のカー	熱田	有形:民俗	
	梵字の碑(アピラウンケン)	熱田	有形:民俗	
	コーヤー(龕屋)跡	熱田	有形:民俗	
	クイジビラの石畳道	熱田	記念物:史跡	
	イーヌカー	熱田	有形:民俗	
	アガリユージュウトウシー	熱田	有形:民俗	
	和仁屋御嶽の植生	熱田	記念物:天然記念物	
	イチバルガー	和仁屋	有形:民俗	
	ンブガー	和仁屋	有形:民俗	
	エーガー	和仁屋	有形:民俗	
	イーヌカー	和仁屋	有形:民俗	
	梵字の碑(カンマン)	和仁屋	有形:民俗	
	共同製糖工場跡	和仁屋	記念物:史跡	
	コーヤー跡	和仁屋	有形:民俗	
	渡口・和仁屋近世墓群	和仁屋	埋蔵文化財	
県	渡口のテラ	渡口	有形:民俗	昭和56年2月9日
村	渡口の印部土手石(ハル石)	渡口	記念物:史跡	平成9年10月1日
村	渡口の梵字の碑(アピラウンケン)	渡口	有形:民俗	平成9年10月1日
	渡口洞穴遺跡	渡口	埋蔵文化財	
	渡口の殿	渡口	有形:民俗	
	クミシ嶽	渡口	有形:民俗	
	ンマイー(馬場)跡	渡口	記念物:史跡	
	ナーグスクウタキ(宮城御嶽)	渡口	有形:民俗	
	ナーグスクストウン(宮城之殿)	渡口	有形:民俗	

(14)村内の文化財

令和5年5月現在

指定	名 称	所在地	種 類	指定年月日
	前田原A遺跡	渡口	埋蔵文化財	
	前田原B遺跡	渡口	埋蔵文化財	
	スーカラージャー	渡口	有形:民俗	
	イヌウタキワノウガン 上の御嶽(和仁屋御願)	渡口	有形:民俗	
	ンブガー	渡口	有形:民俗	
	ムラガー(名称なし)	渡口	有形:民俗	
	ムラガー(名称なし)	渡口	有形:民俗	
	ムラガー(名称なし)	渡口	有形:民俗	
	ヒルギ群	渡口	記念物:天然記念物	
	渡口・和仁屋近世墓群	渡口	埋蔵文化財	
村	赤木名節	島袋	無形:民俗	平成14年12月12日
村	島袋のろ殿内資料	島袋	有形:歴史資料	令和2年4月15日
	棒総巻	島袋	無形:民俗	
	ヌンドウンチ跡	島袋	有形:民俗	
	島袋トウン火の神	島袋	有形:民俗	
	文字不明碑	島袋	有形:民俗	
	諸尊諸経供養碑	島袋	有形:民俗	
	梵字の碑(カンマン)	島袋	有形:民俗	
	梵字の碑(ウン)	島袋	有形:民俗	
	梵字の碑(ボロン)	島袋	有形:民俗	
	シチャンターガー	島袋	有形:民俗	
	タンパラガー	島袋	有形:民俗	
	シルモーガー	島袋	有形:民俗	
	クニンドウウタキ 九年堂の御嶽	島袋	有形:民俗	
	マーカーの御嶽	島袋	有形:民俗	
	ンマイ(馬場)跡	島袋	記念物:史跡	
	アレーラガー	島袋	有形:民俗	
	スクヌカー	島袋	有形:民俗	
	島袋グスク	島袋	埋蔵文化財	
	マチガー	島袋	有形:民俗	
	トウムンジャーガー	島袋	有形:民俗	
	按司墓	屋宜原	有形:民俗	
	ジュリガマー	屋宜原	—	
	印部土手石(ハル石)「ア きしやはこし原」	屋宜原	有形:歴史資料	
	印部土手石(ハル石)「口 きしやはこし原」	屋宜原	有形:歴史資料	
	トーガマー	瑞慶覧	—	

(14)村内の文化財

令和5年5月現在

指定	名 称	所在地	種 類	指定年月日
	ナークガー跡	瑞慶覧	有形:民俗	
	シリンカーラ橋跡	瑞慶覧	有形:建造物	
	御神山の壕	瑞慶覧	記念物:天然記念物	
	名幸の壕	瑞慶覧	記念物:天然記念物	
	ンマイ(馬場)跡	瑞慶覧	有形:民俗	
	メヌカー	瑞慶覧	有形:民俗	
	ソージガー	瑞慶覧	有形:民俗	
	瑞慶覧東後原近世墓群	瑞慶覧	埋蔵文化財	
村	中城若松の墓	安谷屋	記念物:史跡	昭和57年3月18日
村	根所火の神	安谷屋	有形:民俗	平成14年12月12日
	イチマシビラの石畳道	安谷屋	記念物:史跡	
	安谷屋グスク	安谷屋	埋蔵文化財	
	辺戸大主の墓	安谷屋	記念物:史跡	
	ウナジャラ(王妃)又墓	安谷屋	記念物:史跡	
	アカイ玉御墓	安谷屋	有形:民俗	
	ティラグッーヤマ 寺小山	安谷屋	有形:民俗	
	安谷屋ヌドウンチ	安谷屋	有形:民俗	
	クガニジガー	安谷屋	有形:民俗	
	安谷屋橋跡	安谷屋	有形:建造物	
	中城若松の屋敷及び火の神跡	安谷屋	記念物:史跡	
	チブガー	安谷屋	有形:民俗	
	後原ヒージャーガー	安谷屋	有形:民俗	
	ミートウカー	安谷屋	有形:民俗	
	クルマガー(クルマウカー)	安谷屋	有形:民俗	
	シムヌウタキ(下の御嶽)	安谷屋	有形:民俗	
	安谷屋ノ口火の神	安谷屋	有形:民俗	
	イーヌウタキ(上の御嶽)	安谷屋	有形:民俗	
	グスクの七殿	安谷屋	有形:民俗	
	イーヌカー(上のカー)	安谷屋	有形:民俗	
	サカンケーグーフ	安谷屋	有形:民俗	
	クサイヌカー	安谷屋	有形:民俗	
	シーサーヤー跡	安谷屋	有形:民俗	
	ウフカー	安谷屋	有形:民俗	
	タカヒージャー	安谷屋	有形:民俗	
	安谷屋儀間原近世墓群	安谷屋	埋蔵文化財	
	安谷屋古馬上原近世墓群	安谷屋	埋蔵文化財	

(14)村内の文化財

令和5年5月現在

指定	名称	所在地	種類	指定年月日
国	荻堂貝塚	荻道	記念物:史跡	昭和47年5月15日
	荻道遺跡	荻道	埋蔵文化財	
	メーヌカー	荻道	有形:民俗	
	ウカミヤー(御神屋)	荻道	有形:民俗	
村	荻道ヒージャーガー	荻道	有形:民俗	平成22年3月16日
	カミグーピラの石畳道	荻道	記念物:史跡	
	印部土手石	荻道	有形:歴史資料	
	梵字の碑(シロキエン)	荻道	有形:民俗	
	タチガー	荻道	有形:民俗	
	仲元門中の根所	荻道	有形:民俗	
	イーヌカー	荻道	有形:民俗	
	イリヌカー	荻道	有形:民俗	
	インナーイーモー	荻道	記念物:名勝	
	旗スガシ・兄弟棒	荻道・大城	無形:民俗	
国	中城城跡	中城村 ～	記念物:史跡	昭和47年5月15日
国	中村家住宅	大城	重要文化財:建造物	昭和47年5月15日
村	大城イリヌカー	大城	記念物:史跡	平成16年8月5日
	大城御嶽	大城	有形:民俗	
	大城グスク	大城	埋蔵文化財	
	ジンバカ(銭墓)	大城	有形:民俗	
	イジュルアジ 伊寿留按司の墓	大城	記念物:史跡	
	旗スガシ・兄弟棒	荻道・大城	無形:民俗	
	ミーグスク	大城	埋蔵文化財	
	ミーグスクの火の神	大城	有形:民俗	
	チブガー	大城	有形:民俗	
	クチャ(久知屋)根所	大城	有形:民俗	
	チュンナー(喜友名)根所	大城	有形:民俗	
	ヌドウンチ(ノロ殿内)跡	大城	有形:民俗	
	大城遺跡	大城	埋蔵文化財	
	アガリガー	大城	有形:民俗	
	アガリンカー	大城	有形:民俗	
	ヒージャーモークムイ(溜池)跡	大城	有形:民俗	
	ボンボルーイシ跡	大城	有形:民俗	
	アサトウガー	大城	有形:民俗	

資料:生涯学習課

(15)あやかりの杜図書館利用状況

各年度3月31日現在

		平成30年度	令和元年度	令和2年度	令和3年度	令和4年度	令和5年度
開館日数		289	276	228	200	289	286
入館者数		78,068	73,557	27,788	24,083	45,239	50,064
村人口に対する村民登録率		59%	57%	58%	60%	63%	66%
利用者カード登録者数推移		10,201	10,098	10,378	10,705	11,190	11,876
貸出冊数 (資料区分別)	一般図書	31,869	29,270	22,220	17,793	20,537	20,167
	郷土図書	2,528	2,105	1,568	1,808	2,169	2,097
	児童図書	47,867	46,026	33,923	28,204	40,286	40,378
	雑誌	6,910	6,906	5,759	4,658	5,351	4,969
	計	89,174	84,307	63,470	52,463	68,343	67,611
	一日平均	309	305	278	262	236	236
貸出人数 (利用者区分別)	児童(12歳以下)	5,848	5,878	2,776	2,321	3,635	4,263
	学生(18歳以下)	1,157	1,157	328	290	704	1,058
	一般	17,301	16,193	9,928	8,677	11,786	11,793
	他(団体)	1,899	2,177	556	576	992	1,062
	計	26,205	25,405	13,588	11,864	17,117	18,176
	1日平均	91	92	60	59	59	64
蔵書冊数	一般図書	42,025	43,450	44,040	44,646	43,707	44,230
	郷土図書	9,893	10,268	10,632	11,129	11,555	11,947
	児童図書	22,378	23,553	23,889	24,234	26,578	27,217
	雑誌	3,620	3,730	2,748	2,632	2,577	2,547
	小計	77,916	81,001	81,309	82,641	84,417	85,941
	AV資料	4,686	4,754	4,843	4,882	4,924	5,019
	合計	82,602	85,755	86,152	87,523	89,341	90,960

資料:生涯学習課

(16)あやかりの杜施設利用状況

各年度3月31日現在

		平成30年度	令和元年度	令和2年度	令和3年度	令和4年度	令和5年度
キャンプ場	利用回数	695	904	592	527	716	621
	利用者数	2,714	3,484	2,459	2,019	2,514	2,384
ドミトリー	利用回数	202	222	117	59	145	160
	利用者数	1,804	1,948	945	538	1,086	1,485
工芸室	利用回数	307	267	218	161	347	291
	利用者数	3,398	3,500	1,567	1,044	2,822	2,718
研修室	利用回数	196	189	61	123	208	127
	利用者数	1,742	1,523	336	621	1,127	1,205
和室	利用回数	563	584	292	223	463	483
	利用者数	5,578	5,945	2,251	1,736	3,171	3,668
エントランス ホール	利用回数	244	226	54	128	177	257
	利用者数	5,780	4,756	1,365	3,360	4,135	5,690
他会議室等	利用回数	619	603	270	175	348	356
	利用者数	4,101	4,062	1,306	995	1,748	3,009

資料：生涯学習課

(17)村民体育館利用状況

各年度3月31日時点

		平成30年度	令和元年度	令和2年度	令和3年度	令和4年度	令和5年度
利用回数		542	1,688	398	1,138	1,671	2,051
利用者数		10,583	29,580	5,060	20,481	29,135	26,081

資料：生涯学習課