

(1) 経済活動別村内総生産

単位：百万円、%

区分	平成28年度		平成29年度		平成30年度		令和元年度		令和2年度		令和3年度	
	実数	構成比	実数	構成比	実数	構成比	実数	構成比	実数	構成比	実数	構成比
第 1 次 産 業	119	0.3	131	0.4	134	0.3	148	0.4	143	0.4	131	0.3
農 業	41	0.1	41	0.1	42	0.1	48	0.1	44	0.1	53	0.1
林 業	0	0.0	1	0.0	1	0.0	2	0.0	2	0.0	3	0.0
水 産 業	78	0.2	89	0.2	91	0.2	98	0.2	97	0.2	75	0.2
第 2 次 産 業	7,768	20.2	4,434	12.0	10,332	23.0	6,320	15.0	4,040	10.1	5,592	12.8
鉱 業	5	0.0	11	0.0	17	0.0	23	0.1	30	0	31	0.1
製 造 業	303	0.8	340	0.9	319	0.7	314	0.7	291	0.7	329	0.8
建 設 業	7,460	19.4	4,083	11.0	9,996	22.2	5,983	14.2	3,719	9.3	5,232	11.9
第 3 次 産 業	30,824	80.0	32,739	88.3	34,773	77.3	36,036	85.4	35,936	90.2	38,418	87.6
電気・ガス・水道・廃棄物処理業	967	2.5	974	2.6	929	2.1	996	2.4	1,008	2.5	993	2.3
卸 売 ・ 小 売 業	2,517	6.5	2,588	7.0	2,560	5.7	2,512	6.0	2,353	5.9	2,435	5.6
運 輸 ・ 郵 便 業	1,341	3.5	1,339	3.6	1,346	3.0	1,286	3.0	1,027	2.6	1,029	2.3
宿泊・飲食サービス業	3,824	9.9	3,872	10.4	3,844	8.5	3,483	8.3	2,053	5.2	2,013	4.6
情 報 通 信 業	111	0.3	121	0.3	136	0.3	139	0.3	138	0.3	153	0.3
金 融 ・ 保 険 業	634	1.6	615	1.7	594	1.3	580	1.4	529	1.3	496	1.1
不 動 産 業	5,809	15.1	6,105	16.5	6,564	14.6	6,805	16.1	7,496	18.8	7,650	17.4
専門・科学技術、業務支援サービス業	1,377	3.6	1,452	3.9	1,550	3.4	1,588	3.8	1,704	4.3	1,863	4.2
公 務	1,600	4.2	1,647	4.4	1,689	3.8	1,716	4.1	1,806	4.5	1,850	4.2
教 育	3,605	9.4	3,703	10.0	3,831	8.5	3,748	8.9	3,856	9.7	4,075	9.3
保 健 衛 生 ・ 社 会 事 業	6,284	16.3	7,452	20.1	8,836	19.6	10,280	24.4	11,312	28.4	12,889	29.4
そ の 他 の サ ー ビ ス	2,755	7.2	2,871	7.7	2,894	6.4	2,903	6.9	2,654	6.7	2,972	6.8
小 計	38,711	100.5	37,304	96.9	45,239	117.5	42,504	110.4	40,119	104.2	44,141	100.6
輸入品に課される税・関税等	△ 204	△ 0.5	△ 207	△ 0.5	△ 265	△ 0.6	△ 313	△ 0.7	△ 282	△ 0.7	△ 283	△ 0.6
総 数	38,507	100	37,097	100	44,974	100	42,191	100	39,837	100	43,858	100.0

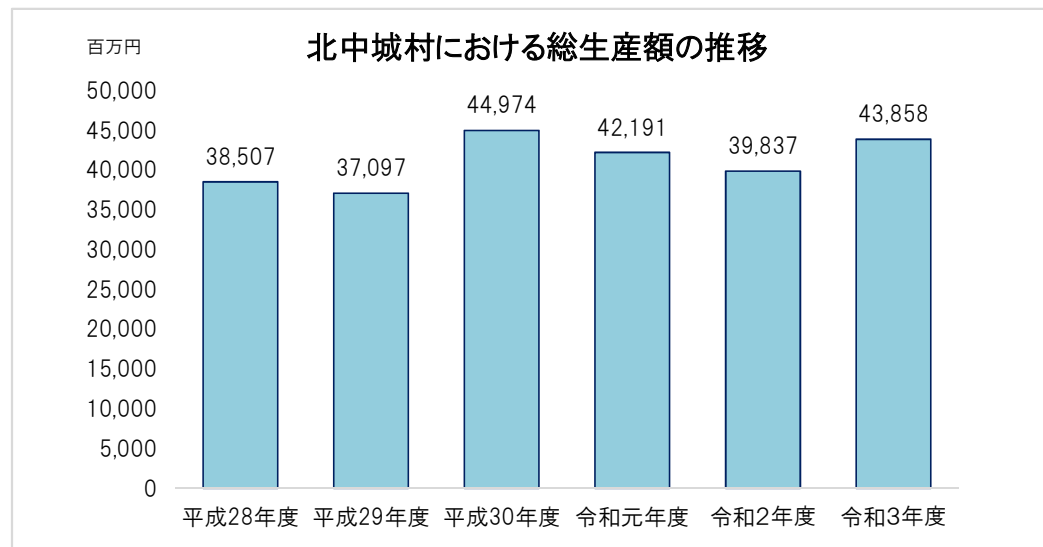
資料：沖縄県企画部統計課

(2)中部市町村別総生産の推移

単位:百万円

区分	平成28年度	平成29年度	平成30年度	令和元年度	令和2年度	令和3年度
沖縄県	4,308,444	4,397,770	4,450,969	4,476,736	4,229,302	4,373,909
宜野湾市	195,309	201,651	202,968	203,088	209,273	209,967
浦添市	390,284	404,222	406,739	396,577	390,783	399,244
沖縄市	315,656	321,003	326,700	338,987	317,429	330,612
うるま市	296,732	300,526	297,514	293,834	283,398	290,270
読谷村	63,056	64,331	64,082	63,951	61,804	63,876
嘉手納町	35,976	37,672	37,342	39,105	37,638	38,440
北谷町	80,171	80,557	84,439	87,218	84,680	85,642
北中城村	38,507	37,097	44,974	42,191	39,837	43,858
中城村	54,201	57,577	57,759	58,848	57,229	56,857
西原町	114,181	115,888	116,851	122,514	127,449	125,261

資料:沖縄県企画部統計課



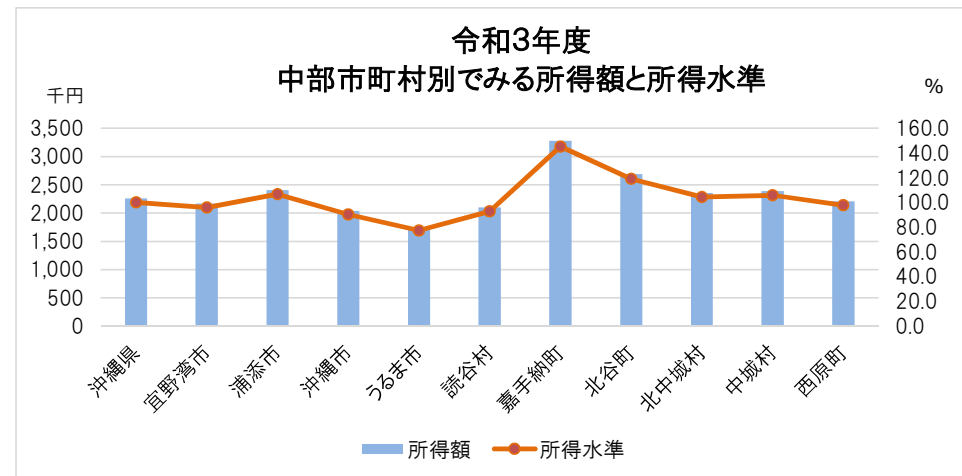
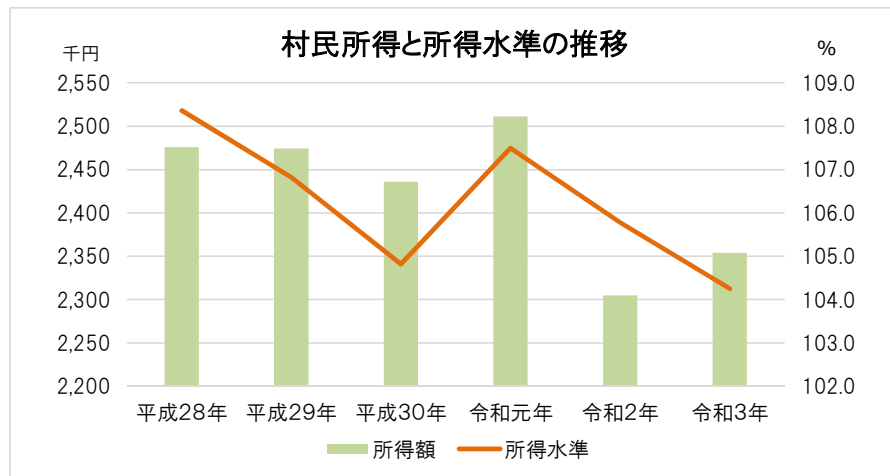
(3) 中部市町村別1人当たりの市町村民所得の推移

単位:千円

区分	平成28年度		平成29年度		平成30年度		令和元年度		令和2年度		令和3年度	
	所得額	所得水準	所得額	所得水準	所得額	所得水準	所得額	所得水準	所得額	所得水準	所得額	所得水準
沖縄県	2,285	100	2,316	100	2,324	100	2,336	100	2,179	100	2,258	100
宜野湾市	2,190	95.8	2,237	96.6	2,219	95.5	2,211	94.6	2,101	96.4	2,166	95.9
浦添市	2,456	107.5	2,529	109.2	2,519	108.4	2,530	108.3	2,372	108.9	2,407	106.6
沖縄市	1,918	83.9	1,961	84.7	1,987	85.5	2,013	86.2	1,945	89.3	2,037	90.2
うるま市	1,770	77.5	1,794	77.5	1,786	76.9	1,789	76.6	1,676	76.9	1,745	77.3
読谷村	2,083	91.2	2,124	91.7	2,134	91.8	2,121	90.8	2,027	93.0	2,095	92.8
嘉手納町	3,075	134.6	3,104	134.0	3,130	134.7	3,202	137.1	3,166	145.3	3,280	145.3
北谷町	2,755	120.6	2,790	120.5	2,813	121.0	2,835	121.4	2,664	122.3	2,688	119.0
北中城村	2,476	108.4	2,474	106.8	2,436	104.8	2,511	107.5	2,305	105.8	2,354	104.3
中城村	2,448	107.1	2,480	107.1	2,444	105.2	2,417	103.5	2,335	107.2	2,388	105.8
西原町	2,284	100.0	2,332	100.7	2,321	99.9	2,321	99.4	2,029	93.1	2,206	97.7

注)1人当たり市町村民所得=市町村民所得(分配)/市町村人口

資料:沖縄県企画部統計課



(4) 村民所得の分配

単位：百万円、%

区 分	平成28年度		平成29年度		平成30年度		令和元年度		令和2年度		令和3年度	
	実数	構成比	実数	構成比	実数	構成比	実数	構成比	実数	構成比	実数	構成比
村 民 所 得	40,221	100	41,338	100	41,733	100	43,908	100	41,425	100	42,599	100
雇 用 者 報 酬	26,453	65.8	28,159	68.1	28,578	68.5	29,358	66.9	29,654	71.6	31,757	74.5
財 産 所 得	4,277	10.6	4,310	10.4	4,380	10.5	4,448	10.1	4,601	11.1	4,644	10.9
企 業 所 得	9,491	23.6	8,869	21.5	8,775	21.0	10,102	23.0	7,170	17.3	6,198	14.5
民間企業	5,658	14.1	4,937	11.9	4,742	11.4	6,048	13.8	2,708	6.5	1,440	3.4
公的企業	77	0.2	68	0.2	30	0.1	28	0.1	119	0.3	68	0.2
個人企業	3,756	9.3	3,864	9.3	4,003	9.6	4,026	9.2	4,343	10.5	4,690	11.0

※ 雇用者報酬、財産所得及び企業所得の構成比は村民所得に対する数値

資料：沖縄県企画部統計課

※ 民間企業、公的企業及び個人企業の構成比は企業所得に対する数値

