

# 第 8 章 水道

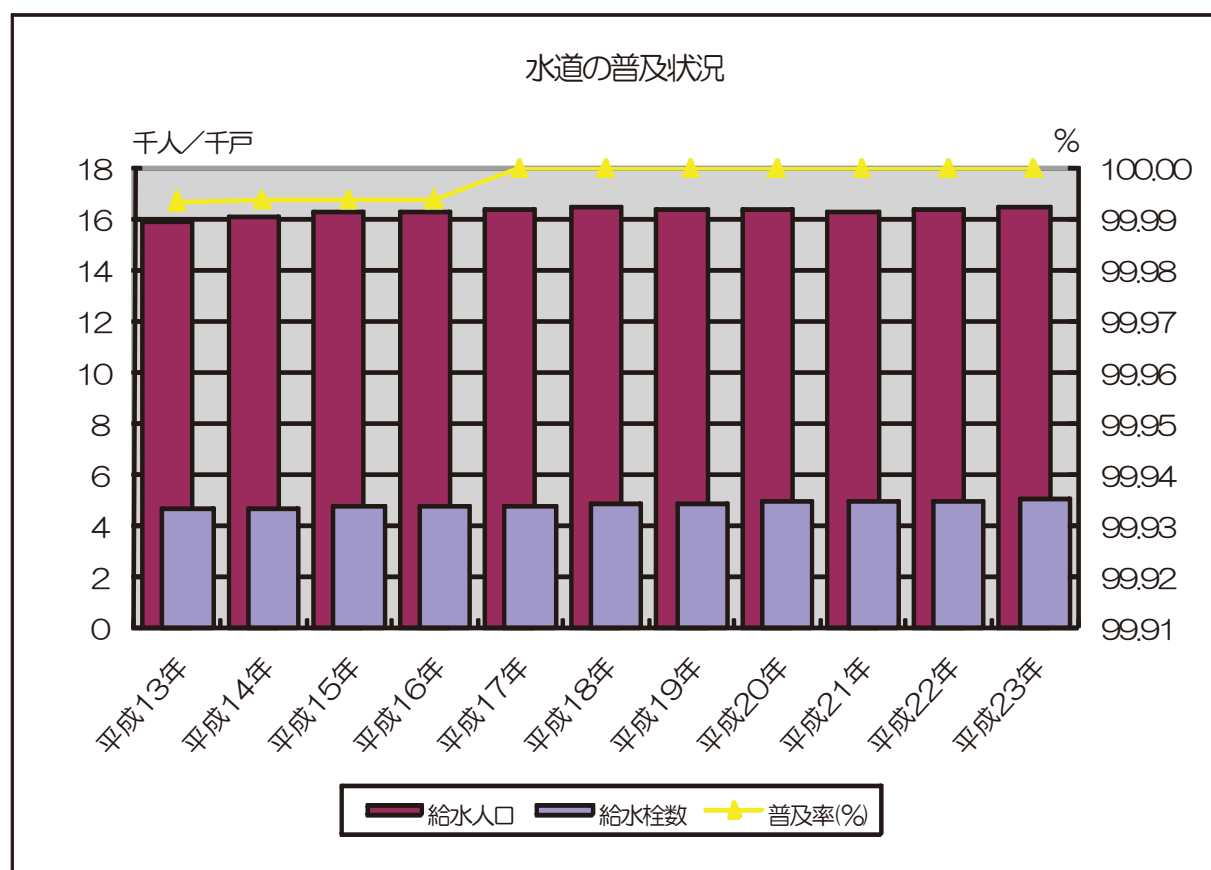


## (1) 水道の普及状況

年 度	行政区内人口	行政区世帯数	給水人口	給水柱数	普及率(%)
平成13年	15,935	5,395	15,934	4,675	99.99
平成14年	16,160	5,547	16,159	4,717	99.99
平成15年	16,298	5,657	16,297	4,760	99.99
平成16年	16,352	5,747	16,351	4,792	99.99
平成17年	16,386	5,811	16,386	4,821	100.00
平成18年	16,499	5,882	16,499	4,860	100.00
平成19年	16,444	5,936	16,444	4,871	100.00
平成20年	16,388	5,988	16,388	4,941	100.00
平成21年	16,344	6,074	16,344	4,966	100.00
平成22年	16,413	6,168	16,413	4,996	100.00
平成23年	16,513	6,295	16,513	5,051	100.00

資料：各年度水道事業会計決算書

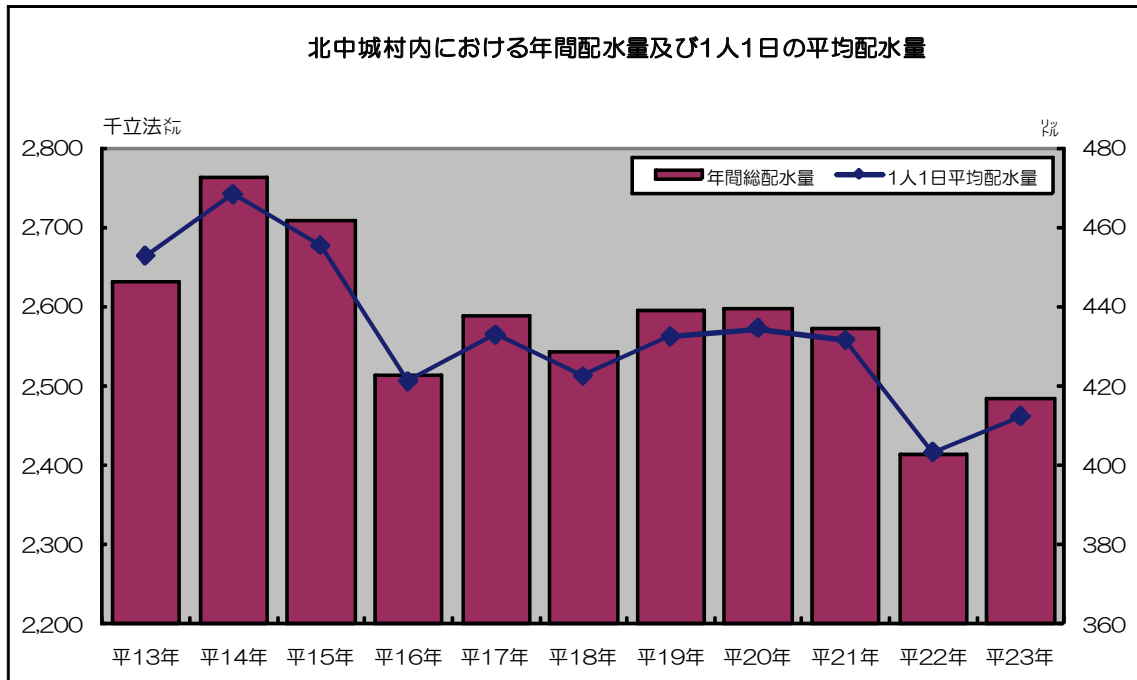
注) 行政区内人口、世帯数、給水人口については、住民登録人口、外国人登録人口とする



## (2) 配水量及び有収率

年 度	年 間 総 配 水 量	うち基地を除く配水量		有収率 (%)	給水収益 (千円)			
		1日平均配水量 (立方㍓)	1人1日平均配水量 (㍓)			1日平均配水量 (立方㍓)	1人1日平均配水量 (㍓)	
平13年	2,632,340	7,212	453	1,794,212	4,916	309	91.97	454,028
平14年	2,761,871	7,567	468	1,769,105	4,847	300	91.88	480,198
平15年	2,708,287	7,420	455	1,800,780	4,934	303	93.89	483,192
平16年	2,512,512	6,884	421	1,737,065	4,759	291	94.83	446,549
平17年	2,588,349	7,091	433	1,789,399	4,902	299	95.35	468,394
平18年	2,542,934	6,967	422	1,960,514	5,371	326	95.54	478,128
平19年	2,594,848	7,109	432	1,983,821	5,435	331	95.39	495,591
平20年	2,598,378	7,119	434	1,988,341	5,448	332	94.47	491,191
平21年	2,573,534	7,051	431	1,967,376	5,390	330	95.37	490,721
平22年	2,413,548	6,612	403	1,974,554	5,410	330	95.22	443,276
平23年	2,483,231	6,803	412	2,005,592	5,495	333	94.70	459,554

資料：各年度水道事業会計決算書

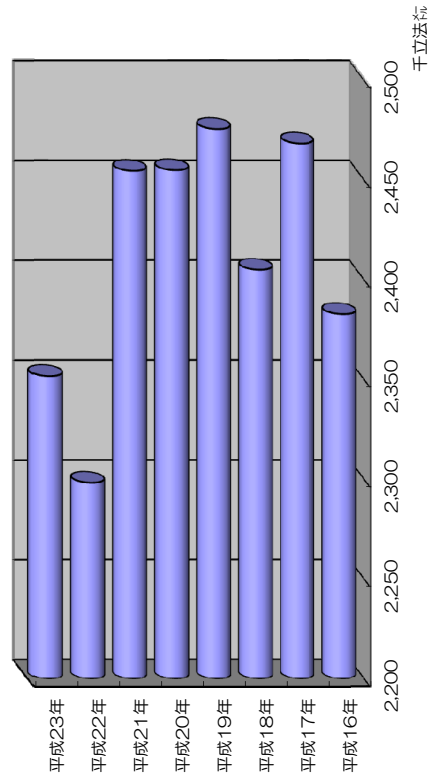


(3) 用途別給水状況

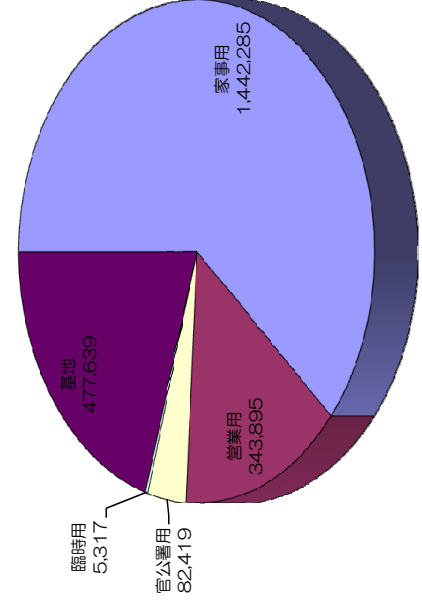
用途	平成16年		平成17年		平成18年		平成19年		平成20年		平成21年		平成22年		平成23年	
	年間給水料 水量(立方メートル)	料 金 (円)	年間給水料 水量(立方メートル)	料 金 (円)	年間給水料 水量(立方メートル)	料 金 (円)	年間給水料 水量(立方メートル)	料 金 (円)	年間給水料 水量(立方メートル)	料 金 (円)	年間給水料 水量(立方メートル)	料 金 (円)	年間給水料 水量(立方メートル)	料 金 (円)	年間給水料 水量(立方メートル)	料 金 (円)
家事用	1,414,409	232,503,420	1,439,600	237,014,830	1,439,907	237,277,861	1,455,686	240,719,149	1,427,287	234,828,055	1,433,429	235,964,347	1,446,530	237,044,672	1,442,285	237,973,481
営業用	238,183	51,923,275	252,532	55,092,296	294,313	65,145,363	321,532	71,856,170	327,566	73,188,120	326,645	72,866,545	326,650	72,912,032	343,895	77,125,287
特殊営業	0	0	0	0	0	0	0	0	0	0	0	0	0	0	0	0
団体用 (官公署用)	1,008	17,791,242	87,800	20,883,054	79,847	19,035,534	80,530	19,276,674	85,552	20,485,968	83,317	20,141,574	78,977	19,159,170	82,419	20,010,624
臨時用	9,188	479	9,467	358	8,296	588	6,459	467	4,172	445	4,721	570	609	609	565	565
その他 (石平地域)	3,858,960	492,992,787	3,952,378	513,440,230	3,484,320	493,567,732	2,712,780	352,489,180	1,752,240	506,888,693	1,982,820	506,473,478	2,927,820	459,083,197	2,233,140	475,591,482
基地 (基地用)	645,497	186,915,890	678,542	196,497,672	582,420	168,624,654	611,027	179,244,071	610,037	176,634,310	606,158	175,518,192	438,994	127,039,503	477,639	138,248,950
合計	2,382,562	492,992,787	2,467,941	513,440,230	2,404,783	493,567,732	2,475,234	352,489,180	2,454,614	506,888,693	2,454,270	506,473,478	2,298,122	459,083,197	2,351,555	475,591,482

資料：各年度水道事業会計決算書

総給水量の推移



用途別でみる給水状況



資料：平成23年度水道事業決算書

(4) 水道事業決算の推移

収益的収入及び支出  
単位：円

区分	平成16年度	平成17年度	平成18年度	平成19年度	平成20年度	平成21年度	平成22年度	平成23年度
収入の部								
総額(事業費用)	513,506,083	544,851,524	495,005,185	514,355,102	509,350,027	512,250,373	462,142,961	475,959,423
営業収益	512,630,039	534,606,453	494,180,341	513,397,859	508,538,619	509,292,944	461,097,583	474,766,369
営業外収益	876,044	6,228,255	824,844	769,944	811,408	2,957,429	1,045,378	1,192,064
特別利益	0	4,016,816	0	187,299	0	0	0	990
支出の部								
総額(事業費用)	476,781,370	480,436,381	466,785,097	501,758,875	500,755,096	496,968,506	459,904,229	470,416,562
営業費用	455,590,010	461,901,521	454,433,725	495,220,623	491,492,182	489,301,572	454,657,521	465,776,111
営業外費用	20,986,916	17,293,876	12,294,912	6,423,542	5,979,404	5,493,915	5,105,811	4,505,551
特別損失	204,444	1,240,984	56,460	114,710	3,283,510	2,173,019	140,897	134,900
当期純利益	36,724,713	64,415,143	28,220,088	12,596,227	8,594,931	15,281,867	2,238,732	5,542,861

資本的収入及び支出  
単位：円

区分	平成16年度	平成17年度	平成18年度	平成19年度	平成20年度	平成21年度	平成22年度	平成23年度
収入の部								
総額	280,880,000	210,590,000	112,757,000	0	0	12,400,500	0	0
企業債	0	0	0	0	0	0	0	0
国庫補助金	280,880,000	210,590,000	112,757,000	0	0	0	0	0
固定資産売却代金	0	0	0	0	0	0	0	0
出資金	0	0	0	0	0	0	0	0
他会計負担金	0	0	0	0	0	12,400,500	0	0
支出の部								
総額	307,774,387	321,646,503	128,978,828	152,520,249	223,944,705	42,426,132	33,989,199	25,178,883
建設改良費	302,830,195	314,736,540	119,961,126	103,620,283	214,425,195	32,427,588	23,899,200	15,414,430
企業債償還金	4,944,192	6,909,963	9,017,702	9,068,670	9,519,510	9,998,544	10,089,999	9,764,453
国庫補助金返還金	0	0	0	0	0	0	0	0
土地購入費	0	0	0	39,831,296	0	0	0	0

資料：各年度水道事業会計決算書