

## 第5章 農業・漁業



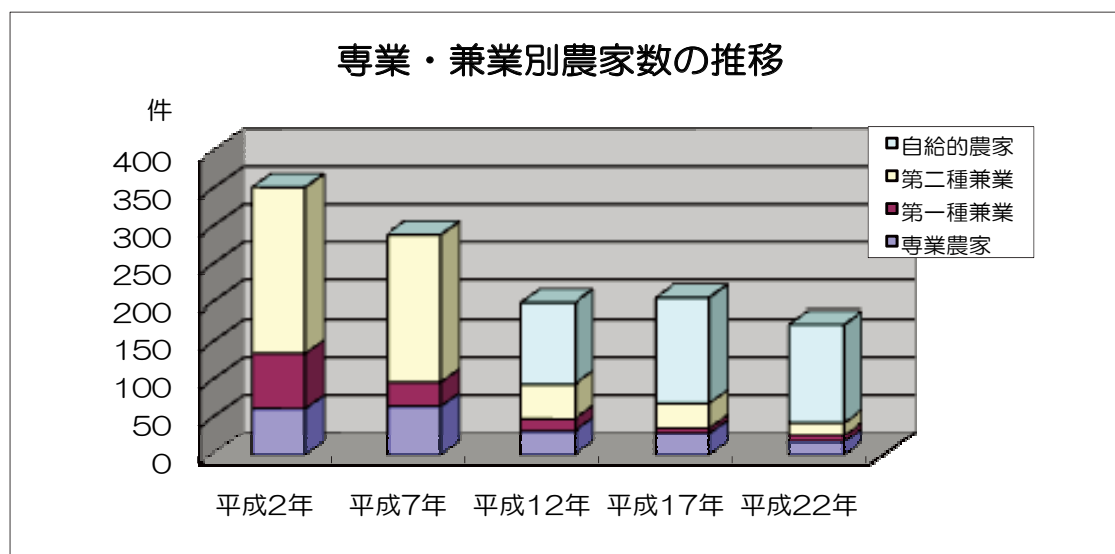
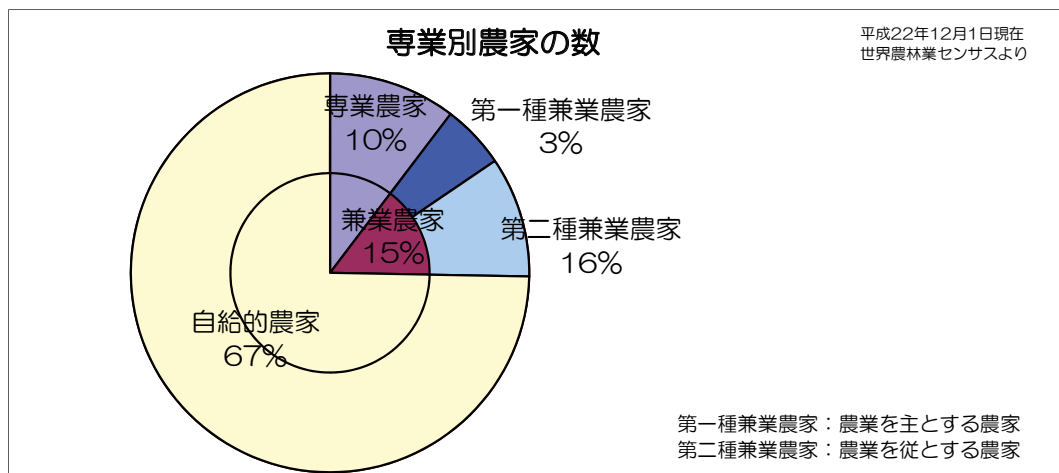
## (1) 専業・兼業別農家数の推移

年次	農家数	専業農家	兼業			自給的農家
			総数	第一種兼業	第二種兼業	
平成2年	353	63	290	73	217	-
平成7年	290	66	224	32	192	-
平成12年	200	33	62	16	46	105
平成17年	207	30	40	7	33	137
平成22年	174	18	26	9	17	130

資料:農林業センサス

※ 昭和54年から平成7年までは自給的農家も含んだ数値

※ 自給的農家とは経営耕地面積30a未満かつ農産物販売金額50万未満の農家



## (2) 専業・兼業別行政区別販売農家数

単位：戸

平成22年2月1日現在

区 分	農家数	専業農家	兼 業		
			総 数	第一種兼業	第二種兼業
喜 舎 場	1	×	×	×	×
仲 順	4	2	2	-	2
熱 田	9	4	5	-	5
和 仁 屋	4	2	2	1	1
渡 口	11	3	8	5	3
島 袋	2	×	×	×	×
屋 宜 原	3	1	2	1	1
瑞 慶 覧	-	-	-	-	-
石 平	1	×	×	×	×
安 谷 屋	6	2	4	2	2
荻 道	1	×	×	×	×
大 城	2	×	×	×	×
美 崎	-	-	-	-	-
総 数	44	18	26	9	17

資料：2010世界農林業センサス

※ 第一種兼業農家とは農業を主とする兼業農家

※ 第二種兼業農家とは農業を従とする兼業農家

## (3) 経営耕地面積規模別農家数

単位：戸

平成22年2月1日現在

区 分	計	自給的農家		販 売 農 家						
		経営耕地なし	0.1h~ 0.3ha	経営耕地なし	0.3ha未満	0.3ha~ 0.5ha	0.5ha~ 1.0ha	1.0ha~ 1.5ha	1.5ha~ 2.0ha	2.0ha~ 3.0ha
喜 舎 場	9	-	8	×	×	×	×	×	×	×
仲 順	7	1	2	-	-	4	-	-	-	-
熱 田	36	-	27	-	2	3	2	2	-	-
和 仁 屋	22	1	17	-	1	2	1	-	-	-
渡 口	27	-	16	-	2	3	4	2	-	-
島 袋	4	×	×	×	×	×	×	×	×	×
屋 宜 原	9	-	6	-	1	1	1	-	-	-
瑞 慶 覧	1	×	×	-	-	-	-	-	-	-
石 平	3	×	×	×	×	×	×	×	×	×
安 谷 屋	33	-	27	-	1	3	2	-	-	-
荻 道	17	-	16	×	×	×	×	×	×	×
大 城	6	-	4	×	×	×	×	×	×	×
美 崎	-	-	-	-	-	-	-	-	-	-
総 数	174	2	128	-	8	21	11	4	-	-

資料：2010年世界農林業センサス

### (4) 作付別経営耕地面積の推移

単位：戸

年次	経営耕地 面積 (a)	田				畑				果樹園	
		田のある 農家数	総面積 (a)	過去一年間作付しなかった田		畑のある 農家数	総面積 (a)	過去一年間作付しなかった畑		果樹園の ある農家数	面積(a)
				農家数	面積(a)			農家数	面積(a)		
平成2年	11,931	0	0	0	0	353	11,928	9	246	1	3
平成7年	8,635	0	0	0	0	286	8,421	21	374	9	214
平成12年	4,252	0	0	0	0	93	4,173	6	141	3	79
平成17年	3,200	0	0	0	0	69	3,000	2	X	13	200
平成22年	2,218	-	-	-	-	41	2,114	7	204	5	104

資料：農林業センサス

### (5) 行政区別経営耕地面積

単位：戸

平成22年2月1日現在

区分	経営耕 地面積 (a)	田				畑				樹園地	
		田のある 農家数	総面積 (a)	何も作らなかつた田		畑のある 農家数	総面積 (a)	何も作らなかつた畑		樹園地の ある農家数	面積(a)
				農家数	面積(a)			農家数	面積(a)		
喜舎場	X	X	X	X	X	X	X	X	X	X	X
仲 順	157	-	-	-	-	4	152	1	9	1	5
熱 田	529	-	-	-	-	9	529	1	56	-	-
和仁屋	159	-	-	-	-	4	159	1	4	-	-
渡 口	740	-	-	-	-	10	711	2	95	2	29
島 袋	X	X	X	X	X	X	X	X	X	X	X
屋宜原	137	-	-	-	-	3	137	1	7	-	-
瑞慶覧	-	-	-	-	-	-	-	-	-	-	-
石 平	233	X	X	X	X	X	X	X	X	X	X
安谷屋	X	-	-	-	-	5	203	-	-	1	30
荻 道	X	X	X	X	X	X	X	X	X	X	X
大 城	X	X	X	X	X	X	X	X	X	X	X
美 崎	-	-	-	-	-	-	-	-	-	-	-
総 数	2,218	-	-	-	-	41	2,114	7	204	5	104

資料：2010年世界農林業センサス

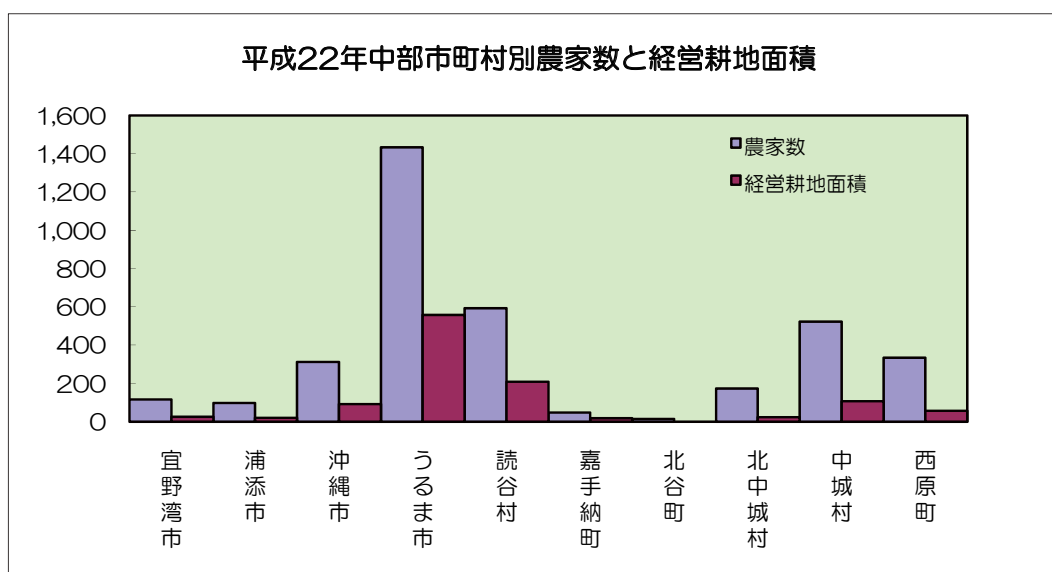
## (6) 中部市町村別総農家数・経営耕地面積の推移

単位：戸/ha

区 分	平成12年		平成17年		平成22年	
	農家数	経営耕地面積	農家数	経営耕地面積	農家数	経営耕地面積
沖 縄 県	27,088	30,323	24,011	25,462	21,547	25,983
中部市町村計	5,181	2,123	4,329	1,251	3,644	1,110
宜野湾市	206	47	129	27	117	25
浦添市	159	39	131	23	98	20
沖縄市	413	155	386	117	312	93
うるま市	2,244	974	1,746	569	1,433	557
読谷村	701	399	701	275	592	208
嘉手納町	83	43	68	32	47	19
北谷町	16	4	25	3	15	×
北中城村	200	61	207	33	174	24
中城村	713	249	565	103	522	107
西原町	446	152	371	69	334	57

※平成22年経営耕地面積の中部市町村計は北谷町を除く

資料：農林業センサス



(7) 年齢別の農業従事者数(自営農業に従事した世帯員数)

単位：人

平成22年2月1日現在

区分	総数	15歳～ 19歳	20歳～ 29歳	30歳～ 39歳	40歳～ 49歳	50歳～ 59歳	60歳～ 69歳	70歳～ 74歳	75歳 以上
喜舎場	X	X	X	X	X	X	X	X	X
仲 順	5	-	-	-	-	-	2	1	2
熱 田	20	-	-	-	2	2	9	2	5
和仁屋	10	-	-	-	2	-	1	2	5
渡 口	21	-	-	1	1	4	5	6	4
島 袋	X	X	X	X	X	X	X	X	X
屋宜原	9	-	2	1	-	3	1	-	2
瑞慶覧	-	-	-	-	-	-	-	-	-
石 平	X	X	X	X	X	X	X	X	X
安谷屋	16	-	-	3	-	3	6	1	3
荻 道	X	X	X	X	X	X	X	X	X
大 城	X	X	X	X	X	X	X	X	X
美 崎	-	-	-	-	-	-	-	-	-
総 数	97	0	3	6	5	16	30	15	22

資料：農林業センサス

(8) 自営農業従事日数別の農業従事者数（自営農業に従事した世帯員数）

単位：人

平成22年2月1日現在

区 分	総 数	自営農業に従事した日				
		29日以下	30日～59日	60日～99日	100日～149日	150日以上
喜舎場	X	X	X	X	X	X
仲 順	5	-	1	1	-	3
熱 田	20	3	-	1	1	15
和仁屋	10	-	1	1	-	8
渡 口	21	1	-	-	1	19
島 袋	X	X	X	X	X	X
屋宜原	9	1	-	-	1	7
瑞慶覧	-	-	-	-	-	-
石 平	X	X	X	X	X	X
安谷屋	16	-	5	2	2	7
荻 道	X	X	X	X	X	X
大 城	X	X	X	X	X	X
美 崎	-	-	-	-	-	-
総 数	97	6	7	6	5	73

資料：農林業センサス

### (9) 農産物販売金額1位の部門別農家数

単位：戸

2010年2月1日現在

	総 数	稲 作	麦 類 作	雑穀・ いも・ 豆類	工 芸 農 作 物	露 地 野 菜	施 設 野 菜	果 樹 類	花 き ・ 花 木	そ の 他 の 作 物	酪 農	肉 用 牛	養 豚	養 鶏	そ の 他 の 畜 産	養 蚕
喜舎場	x	x	x	x	x	x	x	x	x	x	x	x	x	x	x	x
仲 順	3	-	-	-	2	-	-	-	1	-	-	-	-	-	-	-
熱 田	9	-	-	-	6	2	-	-	1	-	-	-	-	-	-	-
和仁屋	4	-	-	-	3	-	1	-	-	-	-	-	-	-	-	-
渡 口	10	-	-	-	3	-	-	1	6	-	-	-	-	-	-	-
島 袋	x	x	x	x	x	x	x	x	x	x	x	x	x	x	x	x
屋宜原	3	-	-	-	-	1	-	-	2	-	-	-	-	-	-	-
瑞慶覧	-	-	-	-	-	-	-	-	-	-	-	-	-	-	-	-
石 平	x	x	x	x	x	x	x	x	x	x	x	x	x	x	x	x
安谷屋	6	-	-	1	2	-	1	1	1	-	-	-	-	-	-	-
荻 道	x	x	x	x	x	x	x	x	x	x	x	x	x	x	x	x
大 城	x	x	x	x	x	x	x	x	x	x	x	x	x	x	x	x
美 崎	-	-	-	-	-	-	-	-	-	-	-	-	-	-	-	-
総 数	41	-	-	1	18	3	3	3	13	-	-	-	-	-	-	-

資料：2010年世界農林業センサス

### (10) 行政区別サトウキビの生産状況

(平成24年3月末現在)

区 分	農家数(戸)	面積(a)	生産量(t)	反収量 (kg/10a)	1戸当たり 生産量(t/戸)
喜舎場	2	46	18.00	3,913	9.0
仲 順	4	62	29.00	4,677	7.3
熱 田	33	938	391.00	4,168	11.8
和仁屋	15	366	115.00	3,142	7.7
渡 口	3	56	19.00	3,392	6.3
島 袋	-	-	-	-	-
屋宜原	1	18	3.00	1,666	3.0
瑞慶覧	-	-	-	-	-
石 平	1	20	4.00	2,000	4.0
安谷屋	13	235	70.00	2,978	5.4
荻 道	4	91	18.00	1,978	4.5
大 城	2	25	8.00	3,200	4.0
総 数	78	1,857	675.00		

資料：産業振興課



### (11) 期別サトウキビ生産の推移

各年3月末現在

年次	農家数(戸)	面積(ha)	生産量(t)	反収量(kg/10a)	一戸当たり生産量(t/戸)
平成14年～15年	151	36	1,876	5,211	12.4
平成15年～16年	148	34	2,094	6,158	14.1
平成16年～17年	120	34	1,981	5,826	16.5
平成17年～18年	118	32	1,608	5,025	13.6
平成18年～19年	90	32	1,608	5,025	17.9
平成19年～20年	97	24	1,294	5,391	13.3
平成20年～21年	95	22	1,588	7,218	16.7
平成21年～22年	92	21	1,161	5,528	12.6
平成22年～23年	78	18.57	675	3,634	8.7

資料：産業振興課

### (12) 家畜の種類別飼養農家数と頭羽数

各年12月末現在

年次	乳用牛		肉用牛		馬		やぎ		豚		採卵鶏	
	農家数	頭数	農家数	頭数	農家数	頭数	農家数	頭数	農家数	頭数	農家数	頭数
平14年	-	-	5	34	2	X	14	170	-	-	-	-
平15年	-	-	4	27	1	X	12	187	-	-	-	-
平16年	-	-	4	27	1	X	11	224	-	-	-	-
平17年	-	-	2	18	-	-	14	221	-	-	13	2,418
平18年	-	-	2	23	-	-	14	132	-	-	16	1,558
平19年	-	-	2	24	-	-	14	130	-	-	16	1,605
平20年	-	-	2	28	-	-	11	124	-	-	13	1,520
平21年	-	-	2	25	-	-	14	115	2	73	13	1,392
平22年	-	-	2	24	-	-	18	129	2	40	9	1,324
平23年	-	-	1	23	1	1	16	100	3	34	11	1,287

資料：産業振興課

### (13) 農業粗生産額及び生産農業所得

年次	農業粗生産額	耕種									畜産				生産農業所得
		小計	いも類	野菜	果実	花卉	さとうきび	苗木	その他	小計	役肉牛	豚	鶏採卵鶏		
平成14年	130	120	0	30	10	30	40	10	40	10	10	X	-	X	60
平成15年	150	130	10	30	10	40	40	-	40	-	20	X	-	10	90
平成16年	140	130	10	30	10	40	40	-	40	-	10	-	-	-	80
平成17年	135	127	8	25	16	45	33	-	31	-	8	-	-	8	60
平成18年	128	122	8	20	9	54	31	-	31	-	6	-	-	6	55
平成19年	110	104	6	16	11	43	28	-	28	-	6	-	-	6	50
平成20年	108	102	6	16	12	34	34	-	34	-	6	-	-	6	50
平成21年	84	79	4	13	10	26	26	-	26	-	5	-	-	5	40
平成22年	81	76	3	10	10	26	27	-	27	-	5	-	-	5	38
平成23年	51	46	3	8	10	11	14	-	14	-	5	-	-	5	22

単位：百万円

各年12月末現在

資料：産業振興課

## (14) 用途別農地転用状況

単位：㎡

各年度3月末現在

年 度	総 数		住 宅	道	店 舗	保育所	その他 (墓地等)
	面 積	件数					
平成18年	9,568	28	18	1	-	-	9
平成19年	5,311	18	10	-	1	-	7
平成20年	10,305	35	17	1	3	-	14
平成21年	11,956	36	10	3	1	-	22
平成22年	7,226	25	14	1	-	-	10
平成23年	4,793	17	5	2	-	-	10

資料：農業委員会

## (15) 行政区別農地転用状況

単位：㎡

平成18年3月末現在

行政区	平成18年		平成19年		平成20年		平成21年		平成22年		平成23年	
	件数	面積	件数	面積	件数	面積	件数	面積	件数	面積	件数	面積
喜 舎 場	6	1,661	1	47	4	1,589	6	1,903	1	844	2	1,317
仲 順	6	1,696	2	1,415	5	1,309	5	2,501	8	3,337	3	542
熱 田	2	692	1	207	6	2,733	5	1,037	-	-	-	-
和 仁 屋	3	1,380	-	-	7	2,083	1	583	5	739	2	102
渡 口	1	202	-	-	8	1,507	7	193	5	157	2	44
島 袋	1	224	8	1,294	1	250	6	3,136	-	-	1	234
比 嘉	-	-	-	-	-	-	1	30	-	-	-	-
屋 宜 原	2	1,249	-	-	-	-	3	1,959	2	417	-	-
瑞 慶 覧	2	1,350	-	-	1	36	-	-	1	403	2	1,719
石 平	-	-	-	-	-	-	-	-	-	-	-	-
安 谷 屋	3	474	5	2,045	2	239	2	614	1	517	5	835
荻 道	2	640	1	303	1	559	-	-	2	812	-	-
大 城	-	-	-	-	-	-	-	-	-	-	-	-
美 崎	-	-	-	-	-	-	-	-	-	-	-	-
総 数	28	9,568	18	5,311	35	10,305	36	11,956	25	7,226	17	4,793

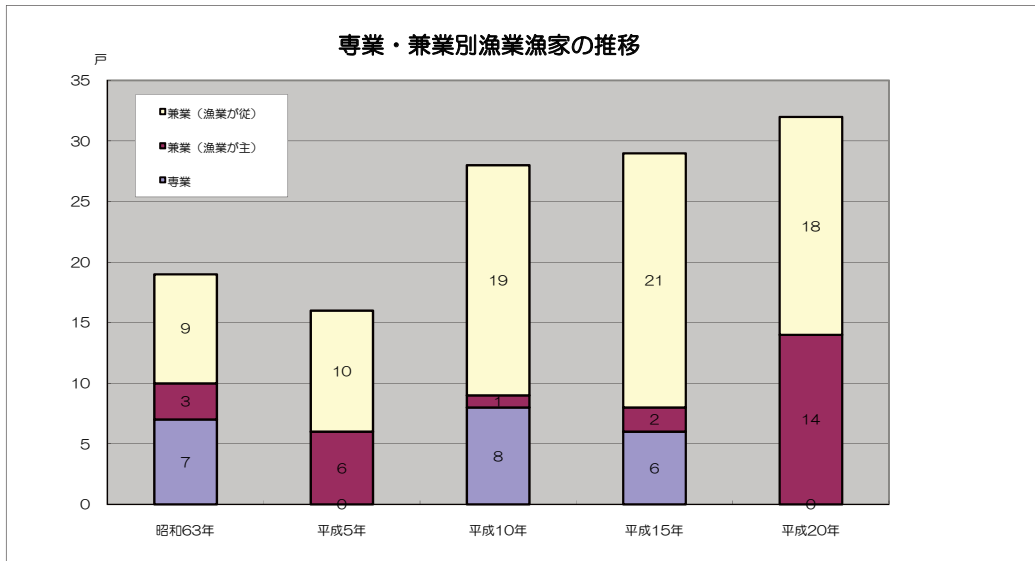
資料：農業委員会

### (16) 自営漁業の専兼業別漁家数

単位:経営体

年次	区分	総数	専業	兼業	
				漁業が主	漁業が従
昭和63年		19	7	3	9
平成5年		16	0	6	10
平成10年		28	8	1	19
平成15年		29	6	2	21
平成20年		32	-	14	18

資料：漁業センサス



### (17) 漁船数・漁獲金額の推移

区 分		昭和63年	平成5年	平成10年	平成15年	平成20年
漁業経営体		19	16	28	29	32
漁船	無動力船隻数	1	0	0	1	1
	船外機付船隻数	12	19	30	33	33
	動力船					
	隻数	7	3	7	11	9
	トン数	8.51	5.86	21.67	30.19	-
	馬力数	149	85	360	551	-
海上作業従事者数	総数	19	24	42	49	54
	家族	19	24	42	49	54
	雇用者	0	0	0	0	-
漁獲金額(万円)		1,598	2,178	2,023	2,172	-
一経営平均漁獲金額(万円)		84	136	72	75	-

資料：漁業センサス

### (18) 経営体階層別漁家数

単位：経営体

区 分	昭和63年	平成5年	平成10年	平成15年	平成20年	
総 数	19	16	7	29	32	
漁 船 非 使 用	0	0	0	0	-	
漁 船 使 用	無動力船のみ	0	0	0	-	
	動 力 船	1 t 未 満	10	0	0	3
		1 ~ 3	4	3	4	1
		3 ~ 5	0	0	3	4
	5 ~ 10	0	0	0	0	-
	10~20	0	0	0	0	-
	20~30	0	0	0	0	-
	30~50	0	0	0	0	-
大 型 定 置 網	0	0	0	0	-	
小 型 定 置 網	5	0	0	0	-	
地 引 き 網	0	0	0	0	-	
海 面 養 殖	0	13	0	21	29	

資料：漁業センサス

### (19) 年齢別漁業世帯員

単位：人

平成20年11月1日現在

区 分	総数	男	女
15歳 ~ 19歳	4	4	-
20歳 ~ 24歳	1	1	-
25歳 ~ 29歳	1	1	-
30歳 ~ 34歳	4	4	-
35歳 ~ 39歳	1	1	-
40歳 ~ 44歳	3	3	-
45歳 ~ 49歳	8	5	3
50歳 ~ 54歳	8	8	-
55歳 ~ 59歳	4	3	1
60歳 ~ 64歳	5	5	-
65歳 ~ 69歳	7	6	1
70歳 ~ 74歳	5	5	-
75 歳 以 上	1	1	-
総 数	52	47	5

資料：漁業センサス

