

## 第 3 章 村民所得



(1) 経済活動別村内純生産

単位：百万円、%

区分	平成16年度		平成17年度		平成18年度		平成19年度		平成20年度		平成21年度	
	実数	構成比	実数	構成比	実数	構成比	実数	構成比	実数	構成比	実数	構成比
総数	18,584	100	19,574	100	19,761	100	19,875	100	19,826	100	20,576	100
第1次産業	84	0.5	86	0.4	92	0.5	74	0.4	63	0.3	66	0.3
農業	76	0.4	78	0.4	86	0.4	69	0.3	59	0.3	61	0.3
林業	0	0.0	0	0.0	0	0.0	0	0.0	0	0.0	0	0.0
水産業	8	0.0	8	0.0	6	0.0	5	0.0	4	0.0	5	0.0
第2次産業	1,444	7.8	2,068	10.6	2,260	11.4	1,939	9.8	1,762	8.9	2,036	9.9
鉱業	17	0.1	0	0.0	X	X	X	X	0	0	X	X
製造業	373	2.0	111	0.6	X	X	X	X	124	0.6	X	X
建設業	1,054	5.7	1,957	10.0	2,154	10.9	1,829	9.2	1,638	8.3	1,935	9.4
第3次産業	18,187	97.9	18,621	95.1	18,596	94.1	19,009	95.6	19,081	96.2	19,515	94.8
電気・ガス・水道業	180	1.0	172	0.9	136	0.7	122	0.6	117	0.6	121	0.6
卸売・小売業	1,406	7.6	1,415	7.2	1,466	7.4	1,471	7.4	1,560	7.9	1,519	7.4
金融・保険業	724	3.9	816	4.2	783	4.0	698	3.5	589	3.0	620	3.0
不動産業	2,752	14.8	2,789	14.2	2,823	14.3	2,872	14.5	3,042	15.3	3,170	15.4
運輸・通信業	1,133	6.1	1,102	5.6	1,003	5.1	1,053	5.3	1,040	5.2	1,037	5.0
サービス業	7,700	41.4	7,992	40.8	7,963	40.3	8,404	42.3	8,534	43.0	8,772	42.6
政府サービス生産者	3,342	18.0	3,304	16.9	3,250	16.4	3,248	16.3	3,086	15.6	3,182	15.5
対家計民間非営利団体	950	5.1	1,031	5.3	1,172	5.9	1,141	5.7	1,113	5.6	1,094	5.3
帰属利子（控除）	△1,131	△6.1	△1,201	△6.1	△1,187	△6.0	△1,147	△5.8	△1,080	△5.4	△1,041	△5.1

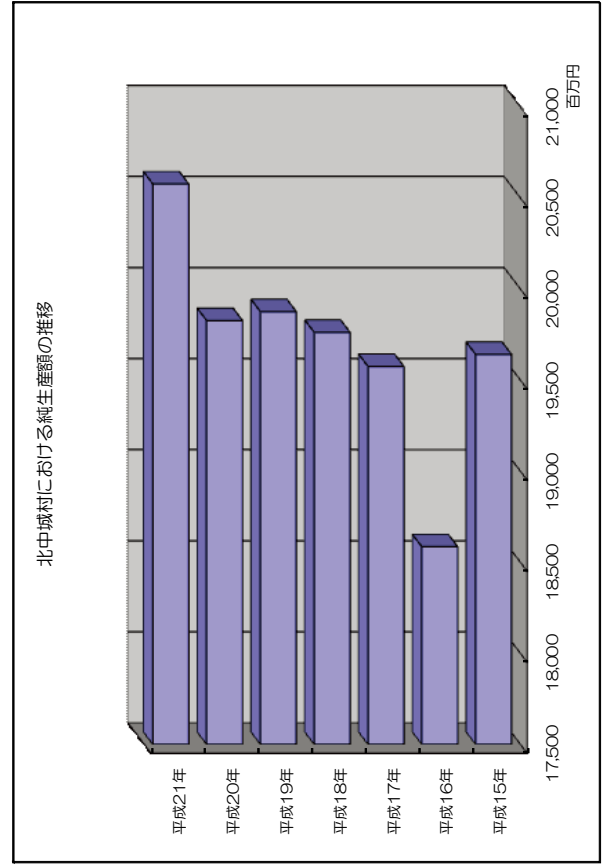
資料：沖縄県企画部統計課

## (2) 中都市町村別純生産の推移

単位：百万円

区分	平成15年度	平成16年度	平成17年度	平成18年度	平成19年度	平成20年度	平成21年度
沖縄県	2,540,182	2,488,506	2,517,309	2,523,638	2,548,650	2,569,474	2,609,904
宜野湾市	112,304	112,090	111,973	109,868	111,274	120,758	117,587
浦添市	277,936	273,351	254,204	240,520	243,687	246,491	252,131
沖縄市	186,354	189,582	194,852	199,942	199,703	201,630	204,554
うるま市	149,581	142,868	147,112	147,481	147,580	150,237	153,552
読谷村	30,986	31,716	33,005	32,200	33,413	34,230	34,912
嘉手納町	17,269	17,756	21,644	19,933	19,620	18,776	18,900
北谷町	47,159	41,966	41,884	39,937	42,175	40,670	49,888
北中城村	19,640	18,584	19,574	19,761	19,875	19,826	20,576
中城村	20,089	19,701	19,688	20,845	22,136	22,227	23,512
西原町	69,515	67,142	65,591	66,604	65,474	62,644	70,871

資料：沖縄県企画部統計課



### (3) 中部市町村別1人当たりの市町村民所得の推移

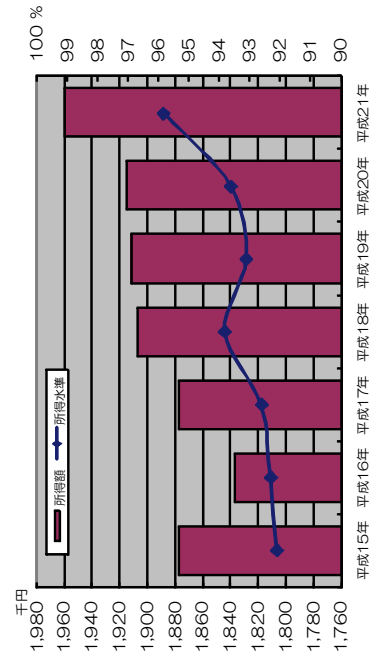
単位：千円

区分	平成15年度		平成16年度		平成17年度		平成18年度		平成19年度		平成20年度		平成21年度	
	所得額	所得水準	所得額	所得水準	所得額	所得水準	所得額	所得水準	所得額	所得水準	所得額	所得水準	所得額	所得水準
沖縄県	2,037	100	1,991	100	2,027	100	2,032	100	2,052	100	2,045	100	2,045	100
宜野湾市	2,016	99.0	1,946	97.7	1,977	97.5	1,958	96.4	1,964	95.7	1,965	96.1	1,969	96.3
浦添市	2,339	114.8	2,287	114.9	2,302	113.6	2,336	115.0	2,321	113.1	2,320	113.4	2,319	113.4
沖縄市	1,898	93.2	1,871	94.0	1,905	94.0	1,885	92.8	1,902	92.7	1,895	92.7	1,907	93.3
うるま市	1,707	83.8	1,675	84.1	1,683	83.0	1,645	81.0	1,652	80.5	1,642	80.3	1,661	81.2
読谷村	1,798	88.3	1,757	88.2	1,791	88.4	1,782	87.7	1,786	87.0	1,786	87.3	1,790	87.5
嘉手納町	2,397	117.7	2,325	116.8	2,357	116.3	2,366	116.4	2,415	117.7	2,681	131.1	2,819	137.8
北谷町	2,432	119.4	2,354	118.2	2,369	116.9	2,453	120.7	2,443	119.1	2,427	118.7	2,421	118.4
北中城村	1,877	92.1	1,837	92.3	1,877	92.6	1,907	93.8	1,911	93.1	1,915	93.6	1,960	95.8
中城村	1,777	87.2	1,760	88.4	1,792	88.4	1,752	86.2	1,792	87.3	1,766	86.4	1,792	87.6
西原町	2,018	99.1	1,926	96.7	1,849	91.2	1,906	93.8	1,898	92.5	1,911	93.4	1,929	94.3

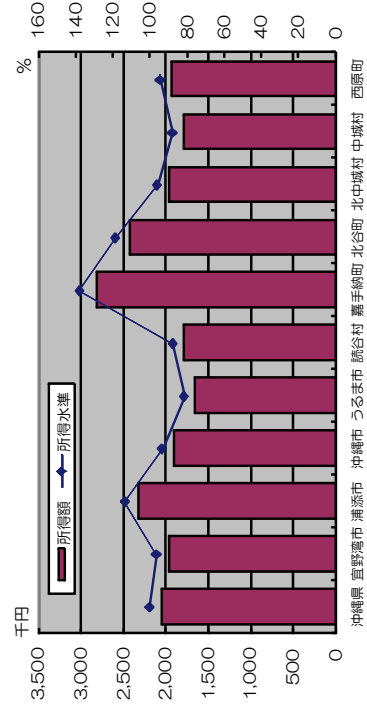
資料：沖縄県企画部統計課

注) 今回の市町村民所得統計の数値は、平成8年度まで遡及して改定しているため、前年度の数値と異なることがある。

#### 村民所得と所得水準の推移



#### 中部市町村別でみる所得額と所得水準



### (4) 村民所得の分配

単位：百万円、%

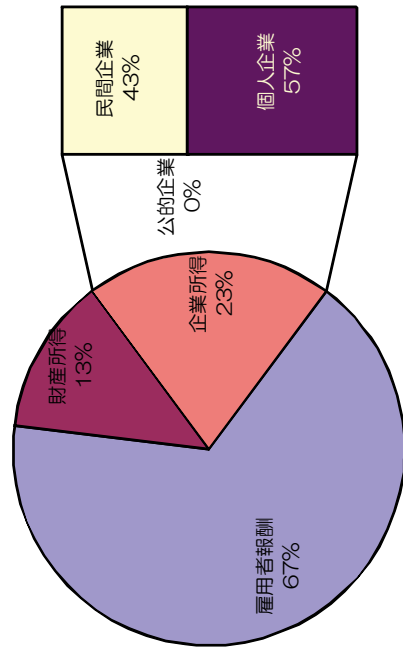
区分	平成15年度		平成16年度		平成17年度		平成18年度		平成19年度		平成20年度		平成21年度	
	実数	構成比	実数	構成比	実数	構成比	実数	構成比	実数	構成比	実数	構成比	実数	構成比
村民所得	29,833	100	29,082	100	29,641	100	30,133	100	30,450	100	30,520	100	31,108	100
雇用者報酬	19,872	66.6	19,456	66.9	19,805	66.8	19,879	66.0	20,442	67.1	20,692	67.8	20,765	66.8
財産所得	3,666	12.3	3,752	12.9	4,069	13.7	4,299	14.3	4,140	13.6	3,867	12.7	4,033	13.0
企業所得	6,295	21.1	5,874	20.2	5,767	19.5	5,955	19.8	5,868	19.3	5,961	19.5	6,310	20.3
民間企業	2,584	41.0	2,273	38.7	2,110	36.6	2,386	40.1	2,383	40.6	2,551	42.8	2,679	42.5
公的企業	117	1.9	106	1.8	110	1.9	44	0.7	14	0.2	17	0.3	20	0.3
個人企業	3,594	57.1	3,495	59.5	3,547	61.5	3,525	59.2	3,471	59.2	3,393	56.9	3,611	57.2

注) 雇用者報酬、財産所得及び企業所得の構成比は村民所得に対する数値

注) 民間企業、公的企業及び個人企業の構成比は企業所得に対する数値

資料：沖縄県企画部統計課

村民所得の分配



村民所得の推移

